

COD	DENUMIRE INDICATORI	SOLD LA INCEPUTUL PERIOADEI	SOLD LA SFARSITUL PERIOADEI
01003	1.Active fixe necorporale (ct.2030000+2050000+2060000+2080100+2080200+2330000-2800300-2800500-2800800-2900400-2900500-2900800-2930100*)	48.525	48.525
01004	2.Instalatii tehnice, mijloace de transport, animale, plantatii, mobilier, aparatura birotica si alte active corporale (ct.2130100+2130200+2130300+2130400+2140000+2310000-2810300-2810400-2910300-2910400-2930200*)	666.263	1.066.619
01005	3.Terenuri si cladiri (ct.2110100+2110200+2120000+2310000-2810100-2810200-2910100-2910200-2930200)	5.261.311	15.584.243
01015	7.TOTAL ACTIVE NECURENTE (rd.03+04+05+06+07+09)	5.976.099	16.699.387
01019	1.Stocuri (ct.3010000+3020100+3020200+3020300+3020400+3020500+3020600+3020700+3020800+3020900+3030100+3030200+3040100+3040200+3050100+3050200+3070000+3090000+3310000+3320000+3410000+3450000+3460000+3470000+3490000+3510100+3510200+ 3540100+3540500+ 3540600+3560000+3570000+3580000+3590000+3610000+3710000+3810000+/-3480000+/-3780000-3910000-3920100+3920200-3930000-3940100-3940500-3940600-3950100-3950200-3950300-3950400-3950600-3950700-3950800-3960000-3970000-3980000)	191.998	232.700
01021	Creante din operatiuni comerciale, avansuri si alte decontari (ct.2320000+2340000+4090101+4090102+4110101+4110108+4130100+4180000+4250000+4280102+4610101+4610109+4730109***+4810101+4810102+4810103+4810200+4810300+4810900+4820000+4830000+4890000-4910100-4960100+5120800) din care:	1.855	1.855
01022	Creante comerciale si avansuri (ct.2320000+2340000+4090101+4090102+4110101+4110108+4130100+4180000+4610101-4910100- 4960100),din care:	1.855	1.855
01023	Creante bugetare (ct.4310100***+4310200**+4310300***+4310400**+4310500**+4310700**+4370100**+4370200**+4370300**+4420400+4420800**+4440000**+4460000**+4480200+4610102+4630000+4640000+4650100+4650200+4660401+4660402+4660500+4660900+4810101**+4810102**+4810103**+4810900**+4820000** -4970000), din care:	559.316	928.299
01024	Creantele bugetului general consolidat (ct.4630000+4640000+4650100+4650200+4660401+4660402+4660500+4660900-4970000)	559.316	928.299
01030	Total creante curente (rd.21+23+25+27)	561.171	930.154
01033	Conturi la trezorerie, casa in lei. (ct.5100000+5120101+5120501+5130101+5130301+5130302+5140101+5140301+5140302+5150101+5150103+5150301+5150500+5150600+5160101+5160301+5160302+5170101+5170301+5170302+5200100+5210100+5210300+5230000+5250101+5250102+5250301+5250302+5250400+5260000+5270000+5280000+5290101+5290201+5290301+5290400+5290901+5310101+5500101+5520000+5550101+5550400+5570101+5580101+5580201+5590101+5600101+5600300+5600401+5610100+5610300+56		

COD	DENUMIRE INDICATORI	SOLD LA INCEPUTUL PERIOADEI	SOLD LA SFARSITUL PERIOADEI
	20101 +5620300+5620401+5710100+5710300+5710400+5740101+5740102+5740301 +5740302+5740400+5750100+5750300+5750400-7700000)	269.206	475.944
01035	Conturi la institutii de credit, BNR, casa in valuta (ct.5110101+5110102+5120102+5120402+5120502+5130102+5130202+5140102+5140202+5150102+5150202+5150302+5160102+5160202+5170102+5170202+5290102+5290202+5290302+5290902+5310402+5410102+5410202+5500102+5550102+5550202+5570202+5580102+5580202+5580302+5580303+5590102+5590202+5600102+5600103+5600402+5620102+5620103+5620402)	4.224	4.229
01040	Total disponibilitati si alte valori (rd.33+33.1+35+35.1)	273.430	480.178
01045	7.TOTAL ACTIVE CURENTE (rd.19+30+31+40+41+41.1+42)	1.026.599	1.643.031
01046	8.TOTAL ACTIVE (rd.15+45)	7.002.698	18.342.418
01055	3.Provizioane (ct.1510201+1510202+1510203+1510204+1510208)	20.575	
01058	TOTAL DATORII NECURENTE (rd.52+54+55)	20.575	
01060	1.Datorii comerciale, avansuri si alte decontari (ct.2690100+4010100+4030100+4040100+4050100+4080000+4190000+4620101+4620109+4730109+4810101+4810102+4810103+4810200+4810300+4810900+4820000+4830000+4890000+5090000+5120800), din care:	542.729	2.576
010601	Decontari privind incheiere executiei bugetului de stat din anul curent (ct.4890000)		907
01061	Datorii comerciale si avansuri (ct.4010100+4030100+4040100+4050100+4080000+4190000+4620101), din care:	540.969	1.669
01062	2.Datorii catre bugete (ct.4310100+4310200+4310300+4310400+4310500+4310700+4370100+4370200+4370300+4400000+4410000+4420300+4420800+4440000+4460000+4480100+4550501+4550502+4550503+4620109+4670100+4670200+4670300+4670400+4670500+4670900+4730109+4810900+4820000),din care:	32.431	46.103
010631	Contributii sociale (ct.4310100+4310200+4310300+4310400+4310500+4310700+4370100+4370200+4370300)	20.861	30.042
01072	6.Salariile angajatilor (ct.4210000+4230000+4260000+4270100+4270300+4280101)	75.254	92.432
01073	7.Alte drepturi cuvenite altor categorii de persoane (pensii, indemnizatii de somaj, burse) (ct.4220100+4220200+4240000+4260000+4270200+4270300+4290000+4380000), din care:	34.090	27.972
01078	10.TOTAL DATORII CURENTE (rd.60+62+65+70+71+72+73+74+75)	684.504	169.083
01079	11.TOTAL DATORII (rd.58+78)	705.079	169.083
01080	12.ACTIVE NETE = TOTAL ACTIVE - TOTAL DATORII = CAPITALURI PROPRII (rd.80=rd.46-79=rd.90)	6.297.619	18.173.335
01084	1.Rezerve, fonduri (ct.1000000+1010000+1020101+1020102+1030000+1040101+1040102+1050100+1050200+1050300+1050400+1050500+1060000+1320000+1330000+1390100)	4.340.265	14.579.197
01085	2.Rezultatul reportat (ct.1170000-sold creditor)	1.142.679	1.974.273
01087	4.Rezultatul patrimonial al exercitiului (ct.1210000-sold creditor)	814.675	1.619.865
01090	6.TOTAL CAPITALURI PROPRII (rd.84+85-86+87-88)	6.297.619	18.173.335

Conducatorul institutiei



**Conducatorul compartimentului
financiar-contabil**

A handwritten signature in black ink, consisting of a large, stylized initial 'G' followed by a few smaller characters.

CONTUL DE REZULTAT PATRIMONIAL

31.12.2015

pag.: 1 - lei -

COD	DENUMIRE INDICATORI	An precedent	An curent
02002	1.Venituri din impozite, taxe, contributii de asigurari si alte venituri ale bugetelor (ct.7300100+7300200+7310100+7310200+7320100+7330000+7340000+7350100 + 7350200+7350300+7350400+7350500+7350600+7360100+7390000+7450100+ 7450200+7450300+7450400+7450500+7450900+7460100+7460200+7460300+ 7460900)	3.311.718	3.635.072
02003	2.Venituri din activitati economice (ct.7210000+7220000+7510100+7510200+/-7090000)	70.557	57.113
02004	3.Finantari, subventii, transferuri, alocatii bugetare cu destinatie speciala (ct.7510500+7710000+7720100+7720200+7740100+7740200+7750000+ 7760000+7780000+7790101+7790109)	16.558	991.489
02005	4.Alte venituri operationale (ct.7140000+7180000+7500000++7510300+7510400+ 7810200+7810300+7810401+7810402+7770000)	675.796	852.368
02006	TOTAL VENITURI OPERATIONALE (rd.02+03+04+05)	4.074.629	5.536.042
02008	1.Salarii si contributiile sociale aferente angajatilor (ct.6410000+6420000+6450100+ 6450200+6450300+6450400+6450500+6450600+6450800+6460000+6470000)	1.899.117	1.944.547
02009	2.Subventii si transferuri (ct.6700000+6710000+6720000+6730000+6740000+ 6750000+6760000+6770000+6780000+6790000)	326.611	357.251
02010	3.Stocuri, consumabile, lucrari si servicii executate de terti (ct.6010000+6020100+ 6020200+6020300+6020400+6020500+6020600+6020700+6020800+6020900+ 6030000+6060000+6070000+6080000+6090000+6100000+6110000+6120000+ 6130000+6140000+6220000+6230000+6240100+6240200+6260000+6270000+ 6280000+6290100)	867.546	818.942
02011	4.Cheltuieli de capital, amortizari si provizioane (ct.6290200+6810100+ 6810200+6810300+6810401+6810402+6820101+6820109+ 6820200+6890100+6890200)	173.700	788.141
02013	TOTAL CHELTUIELI OPERATIONALE (rd.08+09+10+11+12)	3.266.974	3.908.881
02015	- EXCEDENT (rd.06-rd.13)	807.655	1.627.161
02023	- EXCEDENT (rd.15+20-16-21)	807.655	1.627.161
02025	VIII. VENITURI EXTRAORDINARE (ct.7910000)	8.780	
2028	- EXCEDENT (rd.25-rd.26)	8.780	
02031	- EXCEDENT (rd.23+28-24-29)	816.435	1.627.161

Conducatorul institutiei



Conducatorul compartimentului
financiar-contabil

SITUATIA FLUXURILOR DE TREZORERIE

31.12.2015

pag.: 1 - lei -

COD	DENUMIRE INDICATORI	Total	Casa	Buget de stat ct. 5200100/7700000	Buget local ct. 5210100/7700000	Buget asigurari sociale de stat ct. 5250101+5250102/7700000	Buget asigurari pentru somaj ct. 5740101+5740102/7700000	Buget Fond national unic de asigurari sociale de sanatate ct. 5710100/7700000	Buget Fond pentru mediu ct. 5750100/7700000	Buget trezoreria statului ct. 5240100/7700000	Buget institutii publice finantate integral din venituri proprii ct. 5600101/7700000	Buget institutii publice finantate din venituri proprii si subventii ct. 5610100/7700000	Buget activitati finantate din venituri proprii si buget activitati de privatizare ct. 5620101/7700000	Buget imprumuturi interne si externe ct. 5130101+5140101+5160101+5170101+5130302+5140301+5140302+5160301+5160302+5170301+5170302/7700000	Buget fonduri externe nerambursabile (sursa D) ct. 5150103+5150600/7700000	Alte disponibilitati (ct.5XX)	
03002	1. Incasari	5.874.109	1.491.786		4.271.379												
03003	2. Plati	4.619.728	1.491.786	907	3.018.824												
03004	3. Numerar net din activitatea operationala (rd.02-rd.03)	1.254.381		-907	1.254.555												
03007	2. Plati	1.047.643			1.047.643												
03008	3. Numerar net din activitatea de investitii (rd.06-07)	-1.047.643			-1.047.643												
03013	IV.CRESTEREA (DESCRESTEREA) NETA DE NUMERAR SI ECHIVALENT DE NUMERAR (rd.04+rd.08+rd.12)	206.738		-907	204.912												
03014	V. NUMERAR SI ECHIVALENT DE NUMERAR LA INCEPUTUL ANULUI	269.206			269.130												1.630
030141	-sume recuperate din excedentul anului precedent/sume virate din fondul spitalului in excedent**	189.586			189.586												
030142	-sume utilizate din excedentul anului precedent/sume transferate din excedent la bugetul local/sume transferate din excedent pentru constituirea de depozite in trezorerie***	263.098			263.098												
03015	VI.NUMERAR SI ECHIVALENT DE NUMERAR LA SFARSITUL PERIOADEI (rd.13+rd.14+rd.14.1-rd.14.2-rd.14.3)	475.944		-907	468.048												1.630

PUBLICA TREZORERIA
3
Viza trezoreriei
CONTROL

Conducatorul compartimentului
financiar contabil

CONDUCTORUL INSTITUTIEI
FINANCIAR CONTABIL
475.944


SITUATIA FLUXURILOR DE TREZORERIE

31.12.2015

pag.: 1 - lei -

COD	DENUMIRE INDICATORI	Total	Casa in valuta	Alte disponibilitati
04002	1. Incasari	5		5
04004	3. Numerar net din activitatea operationala (rd.02-rd.03)	5		5
04013	IV CRESTERA (DESCRESTERA) NETA DE NUMERAR SI ECHIVALENT DE NUMERAR (rd.04+rd.08+rd.12)	5		5
04014	V NUMERAR SI ECHIVALENT DE NUMERAR LA INCEPUTUL PERIOADEI	4.224		4.224
04017	VI NUMERAR SI ECHIVALENT DE NUMERAR LA FINELE PERIOADEI(rd.13+14+15-16)	4.229		4.229

Conducatorul institutiei



Conducatorul compartimentului
financiar- contabil


DISPONIBIL DIN MIJLOACE CU DESTINATIE SPECIALA

31.12.2015

- lei -

DENUMRE INDICATORI	COD	DISPONIBIL LA INCEPUTUL ANULUI	INCASARI	PLATI	DISPONIBIL LA SFARSITUL PERIOADEI
TOTAL (rd.02 la 15)	05001	4.224	5		4.229
- Garantii materiale retinute gestionarilor conform Legii nr.22/1969 (ct.5500101,ct.5500102/analitice distincte)	05003	4.224	5		4.229

Conducatorul institutiei,

Conducatorul compartimentului
financiar-contabil

DENUMIRE INDICATORI	COD	Sold la inceputul anului	Sold la finele perioadei	
			TOTAL	Din care: aferez sumelor angajate cu prevederi bugetare
PLATI RESTANTE-TOTAL (rd.150+300) din care:	40001	539.304		
-sub 30 de zile(rd.151+301)	40002	539.304		
PLATI RESTANTE-TOTAL SECTIUNEA DEZVOLTARE	40300			
(rd.310+320+330), din care:		539.304		
- sub 30 de zile(rd.311+321+331)	40301	539.304		
Plati restante catre furnizori,creditori din operatii comerciale	40310			
(ct.4040100,ct.4050100,ct.4620101,ct.4620103,ct.4620109)				
(rd.311+312+313+315+316),din care:		539.304		
- sub 30 de zile	40311	539.304		

Conducatorul institutiei

Conducatorul compartimentului
financiar contabil

DENUMIRE INDICATORI	COD	Sold la inceputul anului	Sold la finele perioadei	
			TOTAL	Din care: aferent sumelor angajate cu prevederi bugetare
PLATI RESTANTE-TOTAL (rd.150+300) din care:	42001	539.304		
-sub 30 de zile(rd.151+301)	42002	539.304		
PLATI RESTANTE-TOTAL SECTIUNEA DEZVOLTARE (rd.310+320+330), din care:	42300	539.304		
- sub 30 de zile(rd.311+321+331)	42301	539.304		
Plati restante catre furnizori,creditori din operatii comerciale (ct.4040100,ct.4050100,ct.4620101,ct.4620103,ct.4620109)	42310			
(rd.311+312+313+315+316),din care:		539.304		
- sub 30 de zile	42311	539.304		

Conducatorul institutiei


Conducatorul compartimentului
financiar contabil

Situatia unor indicatori referitori la protectia copilului
si a persoanelor cu handicap
31.12.2015

pag.: 1

COD	DENUMIRE	NUMAR
08008	Indemnizatii lunare alocate persoanelor cu handicap grav	36

Conducatorul institutiei



Conducatorul compartimentului
financiar- contabil

A handwritten signature in dark ink, consisting of a stylized, cursive script.

**Situatia modificarilor in structura
activelor nete/capitalurilor
31.12.2015**

Anexa 34

pag.: 1 -lei-

Denumirea elementului de capital	Cod	Sold la inceputul anului	Cresteri	Reduceri	Sold la sfarsitul anului
A	B	1	2	3	4
Fondul bunurilor care alcatuiesc domeniul public al unitatilor administrativ-teritoriale (ct.1030000)	25004	4.279.731	10.238.932		14.518.663
Fondul bunurilor care alcatuiesc domeniul privat al unitatilor administrativ-teritoriale (ct.1040000)	25005	405.826			405.826
Rezerve din reevaluare (ct.1050100,1050200,1050300,1050400,1050500)	25006	-345.292	9.888.502	9.888.502	-345.292
Rezultatul reportat (ct.1170000 - sold creditor)	25017	1.142.679	3.372.701	2.541.107	1.974.273
Rezultatul patrimonial al exercitiului (ct.1210000 - sold creditor)	25019	814.675	6.583.045	5.777.855	1.619.865
Total capitaluri proprii(rd.01 la 17 - rd.18+rd.19-rd.20)	25021	6.297.619			18.173.335

SITUATIA ACTIVELOR FIXE AMORTIZABILE


31.12.2015

Anexa 35a - lei -

DENUMIREA ACTIVELOR FIXE	Cod	Existent la 31.12.2015		SOLD LA INCEPUTUL ANULUI	CRESTERI					alte cai		
		1	2		3	TOTAL din care:	5 diferente din reevaluare	6 achizitii*)	7 transferuri/ primit cu titlu gratuit		8 donatii, sponsorizari	
A	B				4=5+6+7+8+9						9	
Alte active fixe necorporale(ct.2080100,2080200)	004			48.525								
TOTAL	005			48.525								
Constructii (ct.2120000) din care:	008			7.203								
alte active fixe incadrate in grupa constructii	016			7.203								
Instalatii tehnice,mijloace de transport, animale si plantatii (ct.2130100,2130200, 2130300,2130400)	017											
Mobilier,aparatura birou,echipamente de protectie a valorilor umane si mate- riale si alte active fixe corporale (ct.2140000)	018			527.418			395.583			395.583		
TOTAL	019			190.521			8.564			8.564		
TOTAL ACTIVE FIXE	020			725.142			404.147			404.147		
				773.667			404.147			404.147		


DENUMIREA ACTIVELOR FIXE	Cod	REDUCERI								Ajustari de valoare (amortizari si ajustari pentru depreciere)				Valoarea contabila neta, din care:		
		TOTAL din care:	Diferente din reevaluare**)	Eliminare amortizare***)	dezmembrari si casari	transferuri/ cu titlu gratuit	vanzari	alte cai	SOLD LA SFARSITUL ANULUI	Sold la inceputul anului	Cresteri	Reduceri	Sold la sfarsitul anului	Domeniul privat al statului	Domeniul privat al UAT	Proprietatea privata a institutiilor publice
A	B	10=11+12+13+14+15+16	11	12	13	14	15	16	17=9+4+10	18	19	20	21=18+19-20	22=17-21-23-24	23=17-21-22-24	24=17-21-22-23
Alte active fixe	004								48.525							48.525
TOTAL	005								48.525							48.525
Construcții (ct.2120000) din care:	008								7.203							
alte active fixe încadrate în grupa construcții	016								7.203							
Instalații tehnice, mijloace de transport,	017								7.203							
animale și plantații (ct.2130100;2130200, 2130300;2130400)	018								923.001							923.323
Mobilier, aparatura birou, echipamente de protecție a valorilor umane și mate- riale și alte active fixe corporale (ct.2140000)	019								185.138							144.296
TOTAL	019								1.125.343	3.946	3.945	3.945	3.945	50.998	50.843	1.066.619
TOTAL ACTIVE FIXE	020								1.173.868	3.946	3.946	3.945	3.945	58.879	58.724	1.115.144

Conducatorul institutiei

Conducatorul compartimentului
financiar- contabil

DENUMIREA ACTIVELOR FIXE	REDUCERI						SOLD LA SFARSITUL ANULUI	Valoarea aferenta activelor fixe neamortizabile								
	Cod	TOTAL	Reevaluare	dezmembrari	transferuri/	vanzari		alte	Fondul activelor fixe necorporale ct.1000000	Domeniul public al statului ct.1010000	Domeniul privat al statului ct.1020101	Proprietatea privata a institutiilor publice ct.1020102	Domeniul public al U.A.T. ct.1030000	Domeniul privat al U.A.T. ct.1040101	Proprietatea privata a institutiilor publice din administratia locala ct.1040102	
		din care:	12	13	14	15		16								
A	B	11+12+13+14+15+16	12	13	14	15	16	17=4+5-11	18	19	20	21	22	23	ct.1040102	
Terenuri (ct.2110100)	007							6.636.578								
Construcții (ct.2120000) din care:	008							8.287.910						6.588.579	48.000	
alte active fixe încadrate în grupa construcții	016							8.287.910						7.930.084	357.826	
Active fixe corporale în curs de execuție (ct.2310000)	019													7.930.084	357.826	
TOTAL	021	55.302		55.302				659.754						14.518.663	405.826	
TOTAL ACTIVE FIXE	022	55.302		55.302				15.584.243						14.518.663	405.826	

Conducatorul institutiei



Conducatorul compartimentului
financiar- contabil

[Handwritten signature]

Situatia activelor si datoriilor institutiilor publice
din administratia locala
31.12.2015

pag.: 1 - lei -

COD	DENUMIRE INDICATORI	Sold la inceputul anului	Sold la sfarsitul perioadei
18005	Disponibilitati in lei ale institutiilor publice locale si ale institutiilor publice de subordonare locala, la trezorerii (ct.5100000+5120101+5120501+5150101+5150103+5150500+5150600+5160101+5160301+5160302+5170101+5170301+5170302+5210100+5210300+5280000+5290201+5290301+5290400+5290901+5500101+ 5520000+5550101+5570101+5580101+5580201+5600101+5600300+5610100+5610300+5620101+5620300-7700000), din care:	269.206	475.942
18008	Total (in baze cash) (rd.04+05)	269.206	475.942
18010	Total (in baze accrual)(rd.08+09)	269.206	475.942
18032	Disponibilitati ale institutiilor publice locale si ale institutiilor de subordonare locala la institutiile de credit rezidente (ct.5110101+5110102+5120102+5120402+5120502+5150102+ 5150202+5160102+5160202+5170102+5170202+5290202+5290302+5290902+5500102+5550102+5550202+5570202+5580102+5580302+5600102 +5600103+5620102+5620103), din care:	4.224	4.229
18036	Total (in baze cash) (rd.32+35)	4.224	4.229
18038	Total (in baze accrual) (rd.36+37)	4.224	4.229
18165	Creante comerciale curente legate de livrari de bunuri si servicii de catre autoritatile locale sau de institutii subordonate acestora(ct.2320000+2340000+4090101+4090102+4110101+4110108+4130100+4180000+4610101-4910100-4960100) Total(rd.166+167+168+172)din care de la:	1.855	1.855
18167	-de la societati nefinanciare (S11)	1.855	1.855
18176	1.Creante ale bugetului local (ct.4640000-4970000). Total (rd.177+178+179+183), din care:	559.316	928.299
18177	- de la gospodariile populatie (S14)	559.316	928.299
18185	Total creante (rd.176+184)	559.316	928.299
18203	1.Sume datorate tertilor reprezentand garantii si cautiuni aflate in conturile institutiilor publice (ct.4280101+4280201+4620101+4620109).Total (rd.204+205+206), din care:	4.189	
18204	- salariatilor (gospodariile populatiei)(S143)	4.189	
18320	Datorii comerciale curente legate de livrari de bunuri si servicii (ct.4010100+4030100+ 4040100+4050100+4080000+4190000+4620101). Total (rd.321+322+326+327) din care catre:	540.969	1.669
18321	-Societati nefinanciare (S11)	540.969	1.669
18331	Datoriile institutiilor publice din administratia locala catre bugete (ct.4420300+4310100+4310200+4310300+4310400+4310500+4310700+4370100+4370200+4370300+4420800+4440000+4460000+4480100)	32.431	46.103
18332	Salariile angajatilor (ct.4210000+4230000+4260000+4270100+4270300+4280101)	75.254	92.432
18333	Alte drepturi cuvenite altor categorii de persoane (ct.4260000+4270200+4270300+4290000+4380000)	34.090	27.972
18335	Total (rd.331+332+333+334)	141.775	166.507
183421	Provizioane necurente (ct.1510201+1510202+1510203+1510204+1510208), din care:	20.575	

Conducatorul institutiei



Conducatorul compartimentului
financiar- contabil

VENITURILE SI CHELTUIELILE BUGETELOR
LOCALE PE UNITATI ADMINISTRATIV TERITORIALE

31.12.2015

- lei -

Denumire Indicatori	Cod Indicator	Nr. rand	Prevederi Anuale	Realizat
A	B	C	1	2
I. COMUNE	000102	24001		
VENITURI TOTAL			4.348.690	4.271.379
Venituri proprii	4802	24002	950.420	973.998
I. Venituri curente, din care:	000202	24003	3.742.380	3.721.074
a) Cote si sume defalcate din impozitul pe venit	0402	24004		
pe venit			382.000	389.951
-cote defalcate din impozitul pe venit	040201	24005	238.000	250.688
-sume alocate din cotele defalcate din impozitul pe venit pentru echilibrarea bugetelor locale	040204	24006		
			144.000	139.263
b) Sume defalcate din taxa pe valoarea adaugata	1102	24007		
-adaugata			2.791.960	2.747.076
-sume defalcate din taxa pe valoarea adaugata pentru finantarea cheltuielilor descentralizate la nivelul comunelor, oraselor, municipiilor si sectoarelor Municipiului Bucuresti	110202	24009		
-adaugata pentru echilibrarea bugetelor locale				
			1.793.500	1.748.616
4. Subventii de la alte nivele ale administratiei publice	420002	24022		
-administratiei publice			606.310	550.305
-subventii de la bugetul de stat	4202	24023	606.310	550.305
CHELTUIELI TOTAL	5002	24025	4.611.790	4.066.467
Excedent	9802	24026		204.912
Deficit	9902	24027	-263.100	
CORELATII	000102	24112		
VENITURI TOTAL			4.348.690	4.271.379
Venituri proprii	4802	24113	950.420	973.998
I. Venituri curente, din care:	000202	24114	3.742.380	3.721.074
a) Cote si sume defalcate din impozitul pe venit	0402	24115		
pe venit			382.000	389.951
-cote defalcate din impozitul pe venit	040201	24116	238.000	250.688
-sume alocate din cotele defalcate din impozitul pe venit pentru echilibrarea bugetelor locale	040204	24117		
			144.000	139.263
b) Sume defalcate din taxa pe valoarea adaugata	1102	24118		
-adaugata			2.791.960	2.747.076
-sume defalcate din taxa pe valoarea	110202	24120		


**VENITURILE SI CHELTUIELILE BUGETELOR
LOCALE PE UNITATI ADMINISTRATIV TERITORIALE**

31.12.2015

- lei -

Denumire Indicatori	Cod Indicator	Nr. rand	Prevederi Anuale	Realizat
A	B	C	1	2
adaugata pentru finantarea cheltuielilor descentralizate la nivelul comunelor, oraselor, municipiilor si sectoarelor Municipiului Bucuresti			1.793.500	1.748.616
-sume defalcate din taxa pe valoarea adaugata pentru echilibrarea bugetelor locale	110206	24123	998.460	998.460
4. Subventii de la alte nivele ale administratiei publice	420002	24133	606.310	550.305
-subventii de la bugetul de stat	4202	24134	606.310	550.305
CHELTUIELI TOTAL	5002	24136	4.611.790	4.066.467
Excedent	9802	24137		204.912
Deficit	9902	24138	-263.100	

Conducatorul institutiei



**Conducatorul compartimentului
financiar- contabil**

Capi- tol	Sub- capi- tol	Pa- ra- gra- ful	Gru- pa/ Titlu	Ar- ti- col	Ali- ne- at	Denumire indicator	Prevederi bugetare initiale	Prevederi bugetare definitive	Drepturi constatate			Incasari realizate	Stingeri pe alte cai decat incasari	Drepturi constatate de incasat
									Total, din care:	din anii precedenti	din anul curent			
A							1	2	3=4+5	4	5	6	7	8=3+6-7
0001	02					TOTAL VENITURI-BUGET LOCAL	3.910.190	4.348.690	5.199.678	559.316	4.640.362	4.271.379		928.299
0002						I. VENITURI CURENTE	3.303.880	3.742.380	4.649.373	559.316	4.090.057	3.721.074		928.299
0003						A. VENITURI FISCALE	3.074.680	3.513.180	4.102.148	467.075	3.635.073	3.529.664		572.484
0004						A1. IMPOZIT PE VENIT, PROFIT SI CASTIGURI DIN CAPITAL	386.520	386.520	394.702		394.702	394.702		
0300	02					A1.2 IMPOZIT PE VENIT, PROFIT SI CASTIGURI DIN CAPITAL DE LA PERSOANE FIZICE	386.520	386.520	394.702		394.702	394.702		
0302	18					IMPOZIT PE VENIT	4.520	4.520	4.751		4.751	4.751		
						Impozitul pe veniturile din transferul proprietatilor imobiliare din patrimoniul personal	4.520	4.520	4.751		4.751	4.751		
0402						COTE SI SUME DEFALCATE DIN IMPOZITUL PE VENIT	382.000	382.000	389.951		389.951	389.951		
0402	01					Cote defalcate din impozitul pe venit	238.000	238.000	250.688		250.688	250.688		
	04					Sume alocate din cotele defalcate din impozitul pe venit pentru echilibrarea bugetelor locale	144.000	144.000	139.263		139.263	139.263		
0700	02					A3 IMPOZITE SI TAXE PE PROPRIETATE	282.900	282.900	830.743	432.634	398.109	326.790		503.953
0702						IMPOZITE SI TAXE PE PROPRIETATE	282.900	282.900	830.743	432.634	398.109	326.790		503.953
	01					Impozit si taxa pe cladiri	66.600	66.600	174.346	83.014	91.332	78.053		96.293
	01					Impozit pe cladiri de la persoane fizice	58.700	58.700	148.817	48.884	99.933	65.690		83.127
0702	01	02				Impozit si taxa pe cladiri de la persoane juridice	7.900	7.900	25.529	34.130	-8.601	12.363		13.166
0702	02					Impozit si taxa pe teren	216.300	216.300	647.320	349.620	297.700	239.660		407.660
						Impozit pe terenuri de la persoane								

2.23100 262192

Capi- tol	Sub- capi- tol	Pa- ra- gra- ful	Gru- pa/ Titlu	Ali- ne- at	Denumire indicator	Prevederi bugetare initiale	Prevederi bugetare definitive	Drepturi constatate			Incasari realizate	Singeri pe alte cai decat incasari	Drepturi constatate de incasat
								Total, din care:	din anii precedenti	din anul curent			
A					B	1	2	3=4+5	4	5	6	7	8=3-6-7
0702	02	02			fizice	44.600	44.600	115.063	28.216	86.847	48.707		66.356
					Impozit si taxa pe teren de la persoane juridice	2.600	2.600	7.526	49.080	-41.554	4.061		3.465
0702	02	03			Impozitul pe terenul extravilan	169.100	169.100	524.731	272.324	252.407	186.892		337.839
					Taxe judiciare de timbru si alte taxe de timbru			9.077		9.077	9.077		
1000	02				A4 IMPOZITE SI TAXE PE BUNURI SI SERVICII	2.400.560	2.839.060	2.869.995	34.441	2.835.554	2.801.924		68.071
1102	02				SUME DEFALCATE DIN TVA	2.353.460	2.791.960	2.747.076		2.747.076	2.747.076		
					Sume defalcate din taxa pe valoarea adaugata pentru finantarea cheltuielilor descentralizate la nivelul comunelor, oraselor, municipiilor, sectoarelor si Municipiului Bucuresti	1.604.000	1.793.500	1.748.616		1.748.616	1.748.616		
1102	06				Sume defalcate din taxa pe valoarea adaugata pentru echilibrarea bugetelor locale	749.460	998.460	998.460		998.460	998.460		
1602					TAXE PE UTILIZAREA BUNURILOR, AUTORIZAREA UTILIZARII BUNURILOR SAU PE DESFASURAREA DE ACTIVITATI	47.100	47.100	122.919	34.441	88.478	54.848		68.071
1602	02				Impozit pe mijloacele de transport	46.400	46.400	117.394	34.441	82.953	49.323		68.071
				01	Impozit pe mijloacele de transport detinute de persoane fizice*)	31.400	31.400	97.076	34.204	62.872	36.349		60.727
1602	02				Impozit pe mijloace de transport detinute persoane de juridice*)	15.000	15.000	20.318	237	20.081	12.974		7.344
1602	03				Taxe si tarife pentru eliberarea de licente si autorizatii de functionare	700	700	5.525		5.525	5.525		

Capi- tot	Sub- capi- tot	Pa- ra- gra- ful	Gru- pa/ Titlu	Ar- ti- col	Ali- ne- at	Denumire indicator	Prevederi bugetare initiale	Prevederi bugetare definitive	Drepturi constatate			Incasari realizate	Stingeri pe alte cai decat incasari	Drepturi constatate de incasat
									Total, din care:	din anii precedenti	din anul curent			
A							I	2	3=4+5	4	5	6	7	8=3-6-7
1800	02					B	4.700	4.700	6.708		6.708	6.248		460
1802						A6. ALTE IMPOZITE SI TAXE FISCALE	4.700	4.700	6.708		6.708	6.248		460
	50					Alte impozite si taxe	4.700	4.700	6.708		6.708	6.248		460
2900	02					C. VENITURI NEFISCALE	229.200	229.200	547.225	92.241	454.984	191.410		355.815
3000						C1. VENITURI DIN PROPRIETATE	3.200	3.200	7.891	1.409	6.482	3.083		4.808
3002						VENITURI DIN PROPRIETATE	3.200	3.200	7.891	1.409	6.482	3.083		4.808
	05					Venituri din concesiuni si inchirieri	3.200	3.200	7.891	1.409	6.482	3.083		4.808
	30					Alte venituri din concesiuni si inchirieri de catre institutiile publice	3.200	3.200	7.891	1.409	6.482	3.083		4.808
3300	02					C2. VANZARI DE BUNURI SI SERVICII	226.000	226.000	539.334	90.832	448.502	188.327		351.007
3302						VENITURI DIN PRESTARI DE SERVICII SI ALTE ACTIVITATI	59.200	59.200	46.737		46.737	46.737		
	08					Venituri din prestari de servicii	24.400	24.400	46.737		46.737	46.737		
	50					Alte venituri din prestari de servicii si alte activitati	34.800	34.800						
3402						VENITURI DIN TAXE ADMINISTRATIVE, ELIBERARI PERMISE	11.300	11.300	10.376		10.376	10.376		
3402	02					Taxe extrajudiciare de timbru	11.300	11.300	10.376		10.376	10.376		
3502						AMENZI, PENALITATI SI CONFISCARI	13.000	13.000	245.396	48.825	196.571	18.854		226.542
	01					Venituri din amenzi si alte sanctiuni aplicate potrivit dispozitiilor legale	13.000	13.000	245.396	48.825	196.571	18.854		226.542
3502	01	02				Venituri din amenzi si alte sanctiuni aplicate de catre alte institutii de specialitate	13.000	13.000	245.396	48.825	196.571	18.854		226.542
3602						DIVERSE VENITURI	142.500	142.500	236.825	42.007	194.818	112.360		124.465
	06					Taxe speciale	37.200	37.200	163.498	42.007	121.491	39.033		124.465

Capi- tol	Sub- capi- tol	Pa- ra- gra- ful	Gru- pa / Titlu	Ar- ti- col	Ali- ne- at	Denumire indicator	Prevederi bugetare initiale	Prevederi bugetare definitive	Drepturi constatate			Incasari realizate	Stingeri pe alte cai decat incasari	Drepturi constatate de incasat
									Total, din care:	din anii precedenti	din anul curent			
A						B	1	2	3=4+5	4	5	6	7	8=3-6-7
3602	50					Alte venituri	105.300	105.300	73.327		73.327	73.327		
3702	03					Varsaminte din sectiunea de functionare pentru finantarea sectiunii de dezvoltare a bugetului local(cu semnul minus)	-88.440	-289.340	-245.241		-245.241	-245.241		
3702	04					Varsaminte din sectiunea de functionare	88.440	289.340	245.241		245.241	245.241		
4100	02					IV. SUBVENTII	606.310	606.310	550.305		550.305	550.305		
4200						SUBVENTII DE LA ALTE NIVELE ALE ADMINISTRATIEI PUBLICE	606.310	606.310	550.305		550.305	550.305		
4202						SUBVENTII DE LA BUGETUL DE STAT	606.310	606.310	550.305		550.305	550.305		
	34					Subventii pentru acordarea ajutorului pentru incalzirea locuintei cu lemne, carbuni,combustibili petrolieri	67.000	67.000	11.001		11.001	11.001		
4202	65					Finantarea Programului National de Dezvoltare Locala	539.310	539.310	539.304		539.304	539.304		

TOTAL JUDET

Capi- tol	Sub- capi- tol	Pa- ra- graf	Gru- pa / Titlu	Ar- ti- col	Ali- ne- at	Denumire indicator	Credite de angajament	Credite bugetare		Angajamente bugetare	Angajamente legale	Plati efectuate	Angajamente legale de platit	Cheltuieli efective
								initiale	definitive					
A						B	1	2	3	4	5	6	7=5-6	8
5002						TOTAL CHELTUIELI		4.173.290	4.611.790	4.102.959	4.102.959	4.066.467	36.492	3.365.841
5100	02					Partea I-a SERVICII PUBLICE GENERALE		1.164.440	1.272.140	971.153	971.153	960.704	10.449	1.217.427
5102						AUTORITATI PUBLICE SI ACTIUNI EXTERNE		1.114.440	1.151.140	971.153	971.153	960.704	10.449	1.217.427
	01					Autoritati executive si legislative		1.114.440	1.151.140	971.153	971.153	960.704	10.449	1.217.427
	03					Autoritati executive		1.114.440	1.151.140	971.153	971.153	960.704	10.449	1.217.427
5402						ALTE SERVICII PUBLICE GENERALE		50.000	121.000					
	05					Fond de rezerva bugetara la dispozitia autoritatilor locale		50.000	121.000					
6000	02					Partea II-a APARARE, ORDINE PUBLICA SI SIGURANTA NATIONALA		153.000	153.000	134.097	134.097	134.097	26.043	134.097
6102						ORDINE PUBLICA SI SIGURANTA NATIONALA		153.000	153.000	134.097	134.097	134.097	26.043	134.097
	50					Alte cheltuieli in domeniul ordinii publice si sigurantei nationale		153.000	153.000	134.097	134.097	134.097	26.043	134.097
6500	02					Partea III-a CHELTUIELI SOCIAL-CULTURALE		1.835.000	2.209.800	2.073.462	2.073.462	2.047.419	20.689	1.885.208
6502						INVATAMANT		1.317.000	1.483.500	1.471.330	1.471.330	1.450.641	20.689	1.471.961
	03					Invatamant prescolar si primar		637.760	743.160	742.852	742.852	730.694	12.158	747.964
	01					Invatamant prescolar		292.220	376.810	376.502	376.502	364.895	11.607	371.509
	02					Invatamant primar		345.540	366.350	366.350	366.350	365.799	551	376.455
	04					Invatamant secundar		679.240	740.340	728.478	728.478	719.947	8.531	723.997
	01					Invatamant secundar inferior		679.240	740.340	728.478	728.478	719.947	8.531	723.997
6702						CULTURA, RECREERE SI RELIGIE		112.000	283.900	248.763	248.763	243.409	5.354	65.996
	03					Servicii culturale		82.000	253.900	218.763	218.763	213.409	5.354	55.996
	02					Biblioteci publice comunale, orasenesti, municipale		30.000	30.000	30.000	30.000	24.646	5.354	25.312
6702	03	07				Camine culturale		52.000	223.900	188.763	188.763	188.763		30.684
	05					Servicii recreative si sportive		10.000	10.000	10.000	10.000	10.000		10.000

Capi- tol	Sub- capi- tol	Pa- ra- graf	Gru- pa / Titlu	Ar- ti- col	Ali- ne- at	Denumire indicator	Credite de angajament	Credite bugetare		Angajamente bugetare	Angajamente legale	Plati efectuate	Angajamente legale de platit	Cheltuieli efective
								initiale	definitive					
A						B	1	2	3	4	5	6	7=5-6	8
6702	01					Sport		10.000	10.000	10.000	10.000	10.000	10.000	10.000
	06					Servicii religioase		20.000	20.000	20.000	20.000	20.000	20.000	20.000
6802						ASIGURARI SI ASISTENTA SOCIALA		406.000	442.400	353.369	353.369	353.369	353.369	347.251
	05					Asistenta sociala in caz de boli si invaliditati		262.000	298.400	297.592	297.592	297.592	297.592	276.152
6802	02					Asistenta sociala in caz de invaliditate		262.000	298.400	297.592	297.592	297.592	297.592	276.152
	15					Prevenirea excluderii sociale		144.000	144.000	55.777	55.777	55.777	55.777	71.099
	01					Ajutor social		144.000	144.000	55.777	55.777	55.777	55.777	71.099
7000	02					Partea IV-a SERVICII SI DEZVOLTARE				143.716	143.716	143.716	143.716	114.609
						PUBLICA, LOCUINTE, MEDIU SI APE		211.540	194.040	143.716	143.716	143.716	143.716	114.609
7002						LOCUINTE, SERVICII SI DEZVOLTARE PUBLICA		95.000	77.500	52.701	52.701	52.701	52.701	27.594
	06					Iluminat public si electrificari		95.000	77.500	52.701	52.701	52.701	52.701	27.594
7402						PROTECTIA MEDIULUI		116.540	116.540	91.015	91.015	91.015	91.015	87.015
	05					Salubritate si gestiunea deseurilor		116.540	116.540	91.015	91.015	91.015	91.015	87.015
	01					Salubritate		116.540	116.540	91.015	91.015	91.015	91.015	87.015
8000	02					Partea V-a ACTIUNI ECONOMICE		809.310	782.810	780.531	780.531	780.531	780.531	14.500
8402						TRANSPORTURI		809.310	782.810	780.531	780.531	780.531	780.531	14.500
	03					Transport rutier		809.310	782.810	780.531	780.531	780.531	780.531	14.500
	01					Drumuri si poduri		809.310	782.810	780.531	780.531	780.531	780.531	14.500

TOTAL JUDEȚ

Capi- tol	Sub- capi- tol	Pa- ra- graf	Gru- pa / Titlu	Ar- ti- col	Ali- ne- at	Denumire indicator	Credite de angajament	Credite bugetare		Angajamente bugetare	Angajamente legale	Plati efectuate	Angajamente legale de platit	Cheltuieli efective
								initiale	definitive					
A						B	1	2	3	4	5	6	7=5-6	8
5002						TOTAL CHELTUIELI		4.173.290	4.611.790	4.102.959	4.102.959	4.066.467	36.492	3.365.841
	01					CHELTUIELI CURENTE		3.282.440	3.530.340	3.066.289	3.066.289	3.029.797	36.492	3.011.621
	10					TITLUL I CHELTUIELI DE PERSONAL		1.856.000	1.946.000	1.946.000	1.946.000	1.909.508	36.492	1.944.547
	20					TITLUL II BUNURI SI SERVICII		960.440	1.000.640	756.920	756.920	756.920		709.823
	50					TITLUL V FONDURI DE REZERVA		50.000	121.000					
	55					TITLUL VII ALTE TRANSFERURI		10.300	10.300					
	57					TITLUL VIII ASISTENTA SOCIALA		406.000	442.400	353.369	353.369	353.369		347.251
	59					TITLUL XI ALTE CHELTUIELI		10.000	10.000	10.000	10.000	10.000		10.000
	70					CHELTUIELI DE CAPITAL		890.850	1.081.450	1.047.643	1.047.643	1.047.643		354.220
	71					TITLUL XIII ACTIVE NEFINANCIARE		890.850	1.081.450	1.047.643	1.047.643	1.047.643		354.220
	84					PLATI EFECTUATE IN ANII PRECEDENTI SI RECUPERATE IN ANUL CURENT				-10.973	-10.973	-10.973		
	85					Titlul XIX PLATI EFECTUATE IN ANII PRECEDENTI SI RECUPERATE IN ANUL CURENT				-10.973	-10.973	-10.973		
5100	02					Partea I-a SERVICII PUBLICE GENERALE		1.164.440	1.272.140	971.153	971.153	960.704	10.449	1.217.427
5102						AUTORITATI PUBLICE SI ACTIUNI EXTERNE		1.114.440	1.151.140	971.153	971.153	960.704	10.449	1.217.427
	01					CHELTUIELI CURENTE		1.064.440	1.038.140	858.744	858.744	848.295	10.449	866.997
	10					TITLUL I CHELTUIELI DE PERSONAL		620.000	554.500	554.500	554.500	544.051	10.449	554.842
	10 01					Cheltuieli salariale in bani		515.350	462.850	462.850	462.850	456.403	6.447	464.700
	10 01 01					Salarii de baza		301.200	290.200	290.200	290.200	288.984	1.216	294.953
	10 01 06					Alte sporuri		140.900	95.900	95.900	95.900	91.844	4.056	93.739
	10 01 12					Indemnizatii platite unor persoane din afara unitatii								
	10 03					Contributii		73.250	76.750	76.750	76.750	75.575	1.175	76.008
	10 03 01					Contributii de asigurari sociale de		104.650	91.650	91.650	91.650	87.648	4.002	90.142

Capi- tol	Sub- capi- tol	Pa- ra- graf	Gru- pa / Titlu	Ar- ti- col	Ali- ne- at	Denumire indicator	Credite de angajament	Credite bugetare		Angajamente legale	Plati efectuate	Angajamente legale de platit	Cheltuieli efective	
								2	3					
A						B	1	2	3	4	5	6	7-5-6	8
						stat		70.950	61.760	61.760	59.976	1.784	61.268	
	10	03	02			Contributii de asigurari de somaj		2.250	2.097	2.097	1.895	202	1.937	
	10	03	03			Contributii de asigurari sociale de sanatate		26.800	23.800	23.800	23.643	157	24.091	
	10	03	04			Contributii de asigurari pentru accidente de munca si boli profesionale		850	650	650	573	77	585	
	10	03	06			Contributii pentru concedii si indemnizatii		3.800	3.343	3.343	1.561	1.782	2.261	
	20					TITLUL II BUNURI SI SERVICII		444.440	483.640	304.244	304.244		312.155	
	20	01				Bunuri si servicii		400.440	449.940	284.725	284.725		308.748	
	20	01	01			Furnituri de birou		35.000	35.000	7.039	7.039		89.886	
	20	01	03			Incalzit, iluminat si forta motrica		80.000	80.000	57.437	57.437		7.039	
	20	01	05			Carburanti si lubrifianti		30.000	30.000	14.226	14.226		73.185	
	20	01	08			Posta, telecomunicatii, radio, tv, internet							14.174	
	20	01	09			Materiale si prestari de servicii cu caracter functional		255.440	304.940	206.023	206.023		124.464	
	20	05				Bunuri de natura obiectelor de inventar		20.000	9.700	6.467	6.467		403	
	20	05	30			Alte obiecte de inventar		20.000	9.700	6.467	6.467		403	
	20	06				Deplasari, detasari, transferari		1.000	1.000	132	132		132	
	20	06	01			Deplasari interne, detasari, transferari		1.000	1.000	132	132		132	
	20	13				Pregatire profesionala		10.000	10.000					
	20	30				Alte cheltuieli		13.000	13.000	12.920	12.920		2.872	
	20	30	30			Alte cheltuieli cu bunuri si servicii		13.000	13.000	12.920	12.920		2.872	
	70					CHELTUIELI DE CAPITAL		50.000	113.000	112.409	112.409		350.430	
	71					TITLUL XIII ACTIVE NEFINANCIARE		50.000	113.000	112.409	112.409		350.430	

Capi- tot	Sub- tot	Pa- ra- gra- ful	Gr- pa / Titlu	Ar- ti- col	Ali- ne- at	Denumire indicator	Credite de angajament	Credite bugetare		Angajamente bugetare	Angajamente legale	Plati efectuate	Angajamente legale de platit	Cheltuieli efective
								initiale	definitive					
A						B	1	2	3	4	5	6	7=5-6	8
			71	01		Active fixe		50.000	113.000	112.409	112.409	112.409	7=5-6	350.430
			71	01	01	Constructii		50.000	39.000	38.500	38.500	38.500		350.430
			71	01	30	Alte active fixe (inclusiv reparatii capitale)			74.000	73.909	73.909	73.909		
5402			01			ALTE SERVICII PUBLICE GENERALE		50.000	121.000					
			50			CHELTUIELI CURENTE		50.000	121.000					
			50	04		TITLUL V FONDURI DE REZERVA		50.000	121.000					
						Fond de rezerva bugetara la dispozitia autoritatilor locale		50.000	121.000					
6000	02					Partea II-a APARARE, ORDINE PUBLICA SI SIGURANTA NATIONALA		153.000	153.000	134.097	134.097	134.097		134.097
6102			01			ORDINE PUBLICA SI SIGURANTA NATIONALA		153.000	153.000	134.097	134.097	134.097		134.097
			20			CHELTUIELI CURENTE		153.000	153.000	134.097	134.097	134.097		134.097
			20	01		TITLUL II BUNURI SI SERVICII		153.000	153.000	134.097	134.097	134.097		134.097
			20	01	09	Bunuri si servicii		153.000	153.000	134.097	134.097	134.097		134.097
						Materiale si prestari de servicii cu caracter functional		153.000	152.000	134.097	134.097	134.097		134.097
			20	01	30	Alte bunuri si servicii pentru intretinere si functionare			1.000					
6500	02					Partea III-a CHELTUIELI SOCIAL-CULTURALE		1.835.000	2.209.800	2.073.462	2.073.462	2.047.419	26.043	1.885.208
6502						INVATAMANT		1.317.000	1.483.500	1.471.330	1.471.330	1.450.641	20.689	1.471.961
			01			CHELTUIELI CURENTE		1.317.000	1.483.500	1.482.303	1.482.303	1.461.614	20.689	1.468.171
			10			TITLUL I CHELTUIELI DE PERSONAL		1.206.000	1.361.500	1.361.500	1.361.500	1.340.811	20.689	1.364.393
			10	01		Cheltuieli salariale in bani		967.220	1.076.270	1.076.270	1.076.270	1.063.815	12.455	1.087.576
			10	01	01	Salarii de baza		934.090	1.044.370	1.044.370	1.044.370	1.032.474	11.896	1.054.282
			10	01	06	Alte sporuri		13.200	11.000	11.000	11.000	10.817	183	11.183

Capi- tol	Sub- capi- tol	Pa- ra- gra- f	Gru- pa / Titlu	Ar- ti- col	Al- ne- at	Denumire indicator	Credite de angajament	Credite bugetare		Angajamente legale	Plati efectuate	Angajamente legale de platit	Cheltuieli efective	
								2	3					
A						B	1	2	3	4	5	6	7=5-6	8
						Fond pentru posturi ocupate prin cumul		19.930	20.900	20.900	20.524	376	22.111	
						Fond aferent platii cu ora			16.000	16.000	13.079	2.921	13.079	
						Cheltuieli salariale in natura		16.000	16.000	16.000	13.079	2.921	13.079	
						Transportul la si de la locul de munca		222.780	269.230	269.230	263.917	5.313	263.738	
						Contributii								
						Contributii de asigurari sociale de stat		154.670	199.550	199.550	197.116	2.434	195.331	
						Contributii de asigurari de somaj		4.850	4.750	4.750	4.514	236	4.640	
						Contributii de asigurari sociale de sanatate		50.530	56.060	56.060	55.379	681	56.615	
						Contributii de asigurari pentru accidente de munca si boli profesionale		1.570	1.680	1.680	1.644	36	1.679	
						Contributii pentru concedii si indemnizatii		11.160	7.190	7.190	5.264	1.926	5.473	
						TITLUL II BUNURI SI SERVICII		111.000	122.000	120.803	120.803		103.778	
						Bunuri si servicii		108.000	119.500	118.763	118.763		101.738	
						Incalzit, iluminat si forta motrica		25.000	15.000	14.658	14.658		10.659	
						Carburanti si lubrifianti		18.000	18.000	18.000	18.000		11.364	
						Posta, telecomunicatii, radio, tv, internet		2.000	1.000	945	945		945	
						Materiale si prestari de servicii cu caracter functional		43.000	65.500	65.449	65.449		59.059	
						Alte bunuri si servicii pentru intretinere si functionare		20.000	20.000	19.711	19.711		19.711	
						Deplasari, detasari, transferari		3.000	2.500	2.040	2.040		2.040	
						Deplasari interne, detasari, transferari		3.000	2.500	2.040	2.040		2.040	


Capi- tol	Sub- capi- tol	Pa- ra- graf	Gru- pa / Titlu	Ar- ti- col	Ali- ne- at	Denumire indicator	Credite de angajament	Credite bugetare		Angajamente bugetare	Angajamente legale	Plati efectuate	Angajamente legale de platit	Cheltuieli efective	
								initiale	definitive						
A						B	1	2	3	4	5	6	7-5-6	8	
	70					CHELTUIELI DE CAPITAL									3.790
	71					TITLUL XIII ACTIVE NEFINANCIARE									3.790
	71	01				Active fixe									3.790
	71	01	30			Alte active fixe (inclusiv reparatii capitale)									3.790
	84					PLATI EFECTUATE IN ANII PRECEDENTI SI RECUPERATE IN ANUL CURENT				-10.973	-10.973	-10.973			
	85					Titlul XIX PLATI EFECTUATE IN ANII PRECEDENTI SI RECUPERATE IN ANUL CURENT				-10.973	-10.973	-10.973			
	85	01				Plati efectuate in anii precedenti si recuperate in anul curent				-10.973	-10.973	-10.973			
	85	01	01			Plati efectuate in anii precedenti si recuperate in anul curent (SF)				-10.973	-10.973	-10.973			
6702						CULTURA, RECREERE SI RELIGIE				248.763	248.763	243.409	5.354		65.996
	01					CHELTUIELI CURENTE		112.000	283.900	70.684	70.684	65.330	5.354		65.996
	10					TITLUL I CHELTUIELI DE PERSONAL		30.000	30.000	30.000	30.000	24.646	5.354		25.312
	10	01				Cheltuieli salariale in bani		23.500	23.500	23.500	23.500	20.151	3.349		20.672
	10	01	01			Salarii de baza		20.400	20.400	20.400	20.400	17.746	2.654		18.194
	10	01	06			Alte sporuri		3.100	3.100	3.100	3.100	2.405	695		2.478
	10	03				Contributii		6.500	6.500	6.500	6.500	4.495	2.005		4.640
	10	03	01			Contributii de asigurari sociale de stat		4.900	4.900	4.900	4.900	3.173	1.727		3.255
	10	03	02			Contributii de asigurari de somaj		130	130	130	130	102	28		104
	10	03	03			Contributii de asigurari sociale de sanatate		1.220	1.220	1.220	1.220	1.048	172		1.075

Capi- tol	Sub- capi- tol	Pa- ra- graf	Gru- pa / Titlu	Ar- ti- col	Ali- ne- at	Denumire indicator	Credite de angajament	Credite bugetare		Angajamente legale	Plati efectuate	Angajamente legale de platit	Cheltuieli efective	
								2	3					
A						B	1	2	3	4	5	6	7=5-6	8
	10	03	04			Contributii de asigurari pentru accidente de munca si boli profesionale		50	50	50	28	22	29	
	10	03	06			Contributii pentru concedii si indemnizatii		200	200	200	144	56	177	
	20					TITLUL II BUNURI SI SERVICII		32.000	32.000	30.684	30.684		30.684	
	20	01				Bunuri si servicii		5.000	5.000	3.793	3.793		3.793	
	20	01	03			Incalzit, iluminat si forta motrica		5.000	5.000	3.793	3.793		3.793	
	20	03				Hrana							2.325	
	20	03	02			Hrana pentru animale							2.325	
	20	30				Alte cheltuieli		27.000	27.000	26.891	26.891		24.566	
	20	30	02			Protocol si reprezentare		27.000	27.000	26.891	26.891		24.566	
	55					TITLUL VII ALTE TRANSFERURI			10.300					
	55	01				A. Transferuri interne			10.300					
	55	01	12			Investitii ale regiilor autonome si societatilor comerciale cu capital de stat			10.300					
	59					TITLUL XI ALTE CHELTUIELI		10.000	10.000	10.000	10.000		10.000	
	59	11				Asociatii si fundatii		10.000	10.000	10.000	10.000		10.000	
	70					CHELTUIELI DE CAPITAL		40.000	201.600	178.079	178.079		178.079	
	71					TITLUL XIII ACTIVE NEFINANCIARE		40.000	201.600	178.079	178.079		178.079	
	71	01				Active fixe		40.000	201.600	178.079	178.079		178.079	
	71	01	01			Constructii		40.000	175.000	156.900	156.900		156.900	
	71	01	30			Alte active fixe (inclusiv reparatii capitale)			26.600	21.179	21.179		21.179	
6802						ASIGURARI SI ASISTENTA SOCIALA		406.000	442.400	353.369	353.369		347.251	
						CHELTUIELI CURENTE		406.000	442.400	353.369	353.369		347.251	

Capi- tol	Sub- capi- tol	Pa- ra- graf	Gru- pa / Titlu	Ar- ti- col	Ali- ne- at	Denumire indicator	Credite de angajament	Credite bugetare		Angajamente bugetare	Angajamente legale	Plati efectuate	Angajamente legale de platit	Cheltuieli efective
								initiale	definitive					
A						B	1	2	3	4	5	6	7=5-6	8
			57			TITLUL VIII ASISTENTA SOCIALA		406.000	442.400	353.369	353.369	353.369	353.369	347.251
			57	02		Ajutoare sociale		406.000	442.400	353.369	353.369	353.369	353.369	347.251
			57	02	01	Ajutoare sociale in numerar		406.000	442.400	353.369	353.369	353.369	353.369	347.251
7000	02					Partea IV-a SERVICII SI DEZVOLTARE PUBLICA, LOCUINTE, MEDIU SI APE		211.540	194.040	143.716	143.716	143.716	143.716	114.609
7002						LOCUINTE, SERVICII SI DEZVOLTARE PUBLICA		95.000	77.500	52.701	52.701	52.701	52.701	27.594
			01			CHELTUIELI CURENTE		95.000	77.500	52.701	52.701	52.701	52.701	27.594
			20	01		TITLUL II BUNURI SI SERVICII		95.000	77.500	52.701	52.701	52.701	52.701	27.594
			20	01		Bunuri si servicii		95.000	77.500	52.701	52.701	52.701	52.701	27.594
			20	01	03	Incalzit, iluminat si forta motrica		70.000	47.500	25.396	25.396	25.396	25.396	25.396
			20	01	09	Materiale si prestari de servicii cu caracter functional		25.000	30.000	27.305	27.305	27.305	27.305	2.198
7402						PROTECTIA MEDIULUI		116.540	116.540	91.015	91.015	91.015	91.015	87.015
			01			CHELTUIELI CURENTE		105.000	105.000	87.015	87.015	87.015	87.015	87.015
			20	01		TITLUL II BUNURI SI SERVICII		105.000	105.000	87.015	87.015	87.015	87.015	87.015
			20	01		Bunuri si servicii		105.000	105.000	87.015	87.015	87.015	87.015	87.015
			20	01	09	Materiale si prestari de servicii cu caracter functional		105.000	105.000	87.015	87.015	87.015	87.015	87.015
			70			CHELTUIELI DE CAPITAL		11.540	11.540	4.000	4.000	4.000	4.000	87.015
			71			TITLUL XIII ACTIVE NEFINANCIARE		11.540	11.540	4.000	4.000	4.000	4.000	87.015
			71	01		Active fixe		11.540	11.540	4.000	4.000	4.000	4.000	87.015
			71	01	30	Alte active fixe (inclusiv reparatii capitale)		11.540	11.540	4.000	4.000	4.000	4.000	87.015
8000	02					Partea V-a ACTIUNI ECONOMICE		809.310	782.810	780.531	780.531	780.531	780.531	14.500
8402						TRANSPORTURI		809.310	782.810	780.531	780.531	780.531	780.531	14.500
			01			CHELTUIELI CURENTE		20.000	27.500	27.376	27.376	27.376	27.376	14.500

Capi- tol	Sub- capi- tol	Pa- ra- graf	Gru- pa / Titlu	Ar- ti- col	Ali- ne- at	Denumire indicator	Credite de angajament	Credite bugetare		Angajamente legale	Angajamente legale de plătii	Platii efectuate	Cheltuieli efective
								initiale	definitive				
A						B	1	2	3	4	5	6	8
TITLUL II BUNURI SI SERVICII								20.000	27.376	27.376	27.376	27.376	14.500
20			01			Bunuri si servicii		10.000	14.500	14.500	14.500	14.500	14.500
20	01		09			Materiale si prestari de servicii cu caracter functional		10.000	14.500	14.500	14.500	14.500	14.500
20	04					Medicamente si materiale sanitare		10.000					
20	04		04			Dezinfectanti		10.000					
20	30					Alte cheltuieli			13.000	12.876	12.876	12.876	
20	30		30			Alte cheltuieli cu bunuri si servicii			13.000	12.876	12.876	12.876	
70						CHELTUIELI DE CAPITAL		789.310	755.310	753.155	753.155	753.155	
71						TITLUL XIII ACTIVE NEFINANCIARE		789.310	755.310	753.155	753.155	753.155	
71	01					Active fixe		789.310	755.310	753.155	753.155	753.155	
71	01		01			Constructii		709.310	665.310	663.155	663.155	663.155	
71	01		30			Alte active fixe							
(inclusiv reparatii capitale)							80.000	90.000	90.000	90.000	90.000	90.000	

Conducatorul institutiei,

Conducatorul compartimentului
financiar-contabil

Capi- tol	Sub- ra- gra- fi- col	Pa- ra- gra- fi- col	Ar- ti- col	Ali- ne- at	Denumire indicator	Prevederi bugetare initiale	Prevederi bugetare definitive	Drepturi constatate			Incasari realizate	Stingeri pe alte cai decat incasari	Drepturi constatate de incasat
								Total, din care:	din anii precedenti	din anul curent			
A						I	2	3=4+5	4	5	6	7	8=3-6-7
0702	02	01			fizice	44.600	44.600	115.063	28.216	86.847	48.707		66.356
		02			Impozit si taxa pe teren de la persoane juridice	2.600	2.600	7.526	49.080	-41.554	4.061		3.465
		03			Impozitul pe terenul extravilan	169.100	169.100	524.731	272.324	252.407	186.892		337.839
		03			Taxe judiciare de timbru si alte taxe de timbru			9.077		9.077	9.077		
1000	02				A4 IMPOZITE SI TAXE PE BUNURI SI SERVICII	2.400.560	2.839.060	2.869.995	34.441	2.835.554	2.801.924		68.071
1102					SUME DEFALCATE DIN TVA	2.353.460	2.791.960	2.747.076		2.747.076	2.747.076		
		02			Sume defalcate din taxa pe valoarea adaugata pentru finantarea cheltui- ilor descentralizate la nivelul comunelor, oraselor, municipiilor, sectoarelor si Municipiului Bucuresti	1.604.000	1.793.500	1.748.616		1.748.616	1.748.616		
		06			Sume defalcate din taxa pe valoarea adaugata pentru echilibrarea bugetelor locale	749.460	998.460	998.460		998.460	998.460		
1602					TAXE PE UTILIZAREA BUNURILOR, AUTORIZAREA UTILIZARII BUNURILOR SAU PE DESFASURAREA DE ACTIVITATI	47.100	47.100	122.919	34.441	88.478	54.848		68.071
	02				Impozit pe mijloacele de transport	46.400	46.400	117.394	34.441	82.953	49.323		68.071
		01			Impozit pe mijloacele de transport detinute de persoane fizice*)	31.400	31.400	97.076	34.204	62.872	36.349		60.727
		02			Impozit pe mijloace de transport detinute persoane de juridice*)	15.000	15.000	20.318	237	20.081	12.974		7.344
		03			Taxe si tarife pentru eliberarea de licente si autorizatii de functionare	700	700	5.525		5.525	5.525		

Capi- tol	Sub- capi- tol	Pa- ra- gra- ful	Ar- ti- col	Ali- ne- at	Denumire indicator	Prevederi bugetare initiale	Prevederi bugetare definitive	Drepturi constatate			Incasari realizate	Stingeri pe alte cai decat incasari	Drepturi constatate de incasat
								Total, din care:	din anii precedenti	din anul curent			
A					B	1	2	3=4+5	4	5	6	7	8=3-6-7
1800	02				A6. ALTE IMPOZITE SI TAXE FISCALE	4.700	4.700	6.708	6.708	6.708	6.248		460
1802					ALTE IMPOZITE SI TAXE FISCALE	4.700	4.700	6.708	6.708	6.708	6.248		460
50					Alte impozite si taxe	4.700	4.700	6.708	6.708	6.708	6.248		460
2900	02				C. VENITURI NEFISCALE	140.760	-60.140	301.984	92.241	209.743	-53.831		355.815
3000					C1. VENITURI DIN PROPRIETATE	3.200	3.200	7.891	1.409	6.482	3.083		4.808
3002					VENITURI DIN PROPRIETATE	3.200	3.200	7.891	1.409	6.482	3.083		4.808
05					Venituri din concesiuni si inchirieri	3.200	3.200	7.891	1.409	6.482	3.083		4.808
30					Alte venituri din concesiuni si inchirieri de catre institutiile publice	3.200	3.200	7.891	1.409	6.482	3.083		4.808
3300	02				C2. VANZARI DE BUNURI SI SERVICII	137.560	-63.340	294.093	90.832	203.261	-56.914		351.007
3302					VENITURI DIN PRESTARI DE SERVICII SI ALTE ACTIVITATI	59.200	59.200	46.737		46.737	46.737		
08					Venituri din prestari de servicii	24.400	24.400	46.737		46.737	46.737		
50					Alte venituri din prestari de servicii si alte activitati	34.800	34.800						
3402					VENITURI DIN TAXE ADMINISTRATIVE, ELIBERARI PERMISE	11.300	11.300	10.376		10.376	10.376		
02					Taxe extrajudiciare de timbru	11.300	11.300	10.376		10.376	10.376		
3502					AMENZI, PENALITATI SI CONFISCARI	13.000	13.000	245.396	48.825	196.571	18.854		226.542
01					Venituri din amenzi si alte sanctiuni aplicate potrivit dispozitiilor legale	13.000	13.000	245.396	48.825	196.571	18.854		226.542
02					Venituri din amenzi si alte sanctiuni aplicate de catre alte institutii de specialitate	13.000	13.000						
3602					DIVERSE VENITURI	142.500	142.500	236.825	42.007	194.818	112.360		124.465
06					Taxe speciale	37.200	37.200	163.498	42.007	121.491	39.033		124.465

Capi- tot	Sub- capi- tot	Pa- ra- gra- f	Ar- fi- col	Ali- ne- at	Denumire indicator	Prevederi bugetare initiale	Prevederi bugetare definitive	Drepturi constatate			Incasari realizate	Stingeri pe alte cai decat incasari	Drepturi constatate de incasat
								Total, din care:	din anii precedenti	din anul curent			
A					B	1	2	3=4+5	4	5	6	7	8=3-6-7
3602	50				Alte venituri	105.300	105.300	73.327		73.327	73.327		
3702					TRANSFERURI VOLUNTARE, ALTELE DECAT SUBVENTIILE	-88.440	-289.340	-245.241		-245.241	-245.241		
	03				Varsaminte din sectiunea de functionare pentru finantarea sectiunii de dezvoltare a bugetului local(cu semnul minus)	-88.440	-289.340	-245.241		-245.241	-245.241		
4100	02				IV. SUBVENTII	67.000	67.000	11.001		11.001	11.001		
4200					SUBVENTII DE LA ALTE NIVELE ALE ADMINISTRATIEI PUBLICE	67.000	67.000	11.001		11.001	11.001		
4202					SUBVENTII DE LA BUGETUL DE STAT	67.000	67.000	11.001		11.001	11.001		
	34				Subventii pentru acordarea ajutorului pentru incalzirea locuintei cu lemne, carbuni, combustibilii petrolieri	67.000	67.000	11.001		11.001	11.001		

Capi- tol	Sub- capi- tol	Pa- ra- graf	Gru- pa / Titlu	Ar- ti- col	Alit- at	Denumire indicator	Credite de angajament	Credite bugetare		Angajamente bugetare	Angajamente legale	Plati efectuate	Angajamente legale de platit	Cheltuieli efective
								2	3					
A						B	1	4	5	6	7-5-6	8		
						sanatare		26.800	23.800	23.800	23.800	23.643	157	24.091
	10	03	04			Contributii de asigurari pentru accidente de munca si boli profesionale		850	650	650	650	573	77	585
	10	03	06			Contributii pentru concedii si indemnizatii		3.800	3.343	3.343	3.343	1.561	1.782	2.261
	20					TITLUL II BUNURI SI SERVICII		444.440	483.640	304.244	304.244	304.244		312.155
	20	01				Bunuri si servicii		400.440	449.940	284.725	284.725	284.725		308.748
	20	01	01			Furnituri de birou								89.886
	20	01	03			Incalzit, iluminat si forta motrica		35.000	35.000	7.039	7.039	7.039		7.039
	20	01	05			Carburanti si lubrifianti		80.000	80.000	57.437	57.437	57.437		73.185
	20	01	08			Posta, telecomunicatii, radio, tv, internet		30.000	30.000	14.226	14.226	14.226		14.174
	20	01	09			Materiale si prestari de servicii cu caracter functional		255.440	304.940	206.023	206.023	206.023		124.464
	20	05				Bunuri de natura obiectelor de inventar		20.000	9.700	6.467	6.467	6.467		403
	20	05	30			Alte obiecte de inventar		20.000	9.700	6.467	6.467	6.467		403
	20	06				Deplasari, detasari, transferari		1.000	1.000	132	132	132		132
	20	06	01			Deplasari interne, detasari, transferari		1.000	1.000	132	132	132		132
	20	13				Pregatire profesionala		10.000	10.000					
	20	30				Alte cheltuieli		13.000	13.000	12.920	12.920	12.920		2.872
	20	30	30			Alte cheltuieli cu bunuri si servicii		13.000	13.000	12.920	12.920	12.920		2.872
5402						ALTE SERVICII PUBLICE GENERALE		50.000	121.000					
	01					CHELTUIELI CURENTE		50.000	121.000					
	50					TITLUL V FONDURI DE REZERVA		50.000	121.000					
	50	04				Fond de rezerva bugetara la dispozitia autoritatilor locale		50.000	121.000					

Capi- tol	Sub- capi- tol	Pa- ra- gra- ful	Gru- pa / Tirfu col	Ali- ne- at	Denumire indicator	Credite de angajament	Credite bugetare		Angajamente bugetare	Angajamente legale	Plati efectuate	Angajamente legale de platit	Cheltuieli efective
							initiale	definitive					
A					B	1	2	3	4	5	6	7=5-6	8
6000	02				Partea II-a APARARE, ORDINE PUBLICA SI SIGURANTA NATIONALA		153.000	153.000	134.097	134.097	134.097		134.097
6102					ORDINE PUBLICA SI SIGURANTA NATIONALA		153.000	153.000	134.097	134.097	134.097		134.097
	01				CHELTUIELI CURENTE		153.000	153.000	134.097	134.097	134.097		134.097
	20				TITLUL II BUNURI SI SERVICII		153.000	153.000	134.097	134.097	134.097		134.097
	20	01			Bunuri si servicii		153.000	153.000	134.097	134.097	134.097		134.097
	20	01	09		Materiale si prestari de servicii cu caracter functional		153.000	152.000	134.097	134.097	134.097		134.097
	20	01	30		Alte bunuri si servicii pentru intretinere si functionare			1.000					
6500	02				Partea III-a CHELTUIELI SOCIAL-CULTURALE		1.795.000	1.997.900	1.895.383	1.895.383	1.869.340	26.043	1.881.418
6502					INVATAMANT		1.317.000	1.483.500	1.471.330	1.471.330	1.450.641	20.689	1.468.171
	01				CHELTUIELI CURENTE		1.317.000	1.483.500	1.482.303	1.482.303	1.461.614	20.689	1.468.171
	10				TITLUL I CHELTUIELI DE PERSONAL		1.206.000	1.361.500	1.361.500	1.361.500	1.340.811	20.689	1.364.393
	10	01			Cheltuieli salariale in bani		967.220	1.076.270	1.076.270	1.076.270	1.063.815	12.455	1.087.576
	10	01	01		Salarii de baza		934.090	1.044.370	1.044.370	1.044.370	1.032.474	11.896	1.054.282
	10	01	06		Alte sporuri		13.200	11.000	11.000	11.000	10.817	183	11.183
	10	01	10		Fond pentru posturi ocupate prin cumul		19.930						
	10	01	11		Fond aferent platii cu ora			20.900	20.900	20.900	20.524	376	22.111
	10	02			Cheltuieli salariale in natura		16.000	16.000	16.000	16.000	13.079	2.921	13.079
	10	02	05		Transportul la si de la locul de munca		16.000	16.000	16.000	16.000	13.079	2.921	13.079
	10	03			Contributii		222.780	269.230	269.230	269.230	263.917	5.313	263.738
	10	03	01		Contributii de asigurari sociale de stat			199.550	199.550	199.550	197.116	2.434	195.331
	10	03	02		Contributii de asigurari de somaj		154.670						
	10	03	03		Contributii de asigurari sociale de		4.850	4.750	4.750	4.750	4.514	236	4.640


Capi- tol	Sub- capi- tol	Pa- ra- graf	Gru- pa / Titlu	Ar- ti- col	Ali- ne- at	Denumire indicator	Credite de angajament	Credite bugetare		Angajamente bugetare	Angajamente legale	Plati efectuate	Angajamente legale de platit	Cheltuieli efective
								initiale	definitive					
A						B	1	2	3	4	5	6	7=5-6	8
						sanatare		50.530	56.060	56.060	56.060	55.379	681	56.615
10	03	04				Contributii de asigurari pentru accidente de munca si boli profesionale		1.570	1.680	1.680	1.680	1.644	36	1.679
10	03	06				Contributii pentru concedii si indemnizatii		11.160	7.190	7.190	7.190	5.264	1.926	5.473
20	01					TITLUL II BUNURI SI SERVICII		111.000	122.000	120.803	120.803	120.803		103.778
20	01					Bunuri si servicii		108.000	119.500	118.763	118.763	118.763		101.738
20	01	03				Incalzit, iluminat si forta motrica		25.000	15.000	14.658	14.658	14.658		10.659
20	01	05				Carburanti si lubrifianti		18.000	18.000	18.000	18.000	18.000		11.364
20	01	08				Posta, telecomunicatii, radio, tv, internet		2.000	1.000	945	945	945		945
20	01	09				Materiale si prestari de servicii cu caracter functional		43.000	65.500	65.449	65.449	65.449		59.059
20	01	30				Alte bunuri si servicii pentru intretinere si functionare		20.000	20.000	19.711	19.711	19.711		19.711
20	06					Deplasari, detasari, transferari		3.000	2.500	2.040	2.040	2.040		2.040
20	06	01				Deplasari interne, detasari, transferari		3.000	2.500	2.040	2.040	2.040		2.040
84						PLATI EFECTUATE IN ANII PRECEDENTI SI RECUPERATE IN ANUL CURENT			-10.973	-10.973	-10.973	-10.973		
85						Titlul XIX PLATI EFECTUATE IN ANII PRECEDENTI SI RECUPERATE IN ANUL CURENT			-10.973	-10.973	-10.973	-10.973		
85	01					Plati efectuate in anii precedenti si recuperate in anul curent			-10.973	-10.973	-10.973	-10.973		
85	01	01				Plati efectuate in anii precedenti si recuperate in anul curent (SF)			-10.973	-10.973	-10.973	-10.973		

Capi- tol	Sub- capi- tol	Pa- ra- graf	Gru- pa / Titlu	Ar- ti- col	Ali- ne- at	Denumire indicator	Credite de angajament	Credite bugetare		Angajamente bugetare	Angajamente legale	Plati efectuate	Angajamente legale de platit	Cheltuieli efective
								initiale	definitive					
A						B	1	2	3	4	5	6	7=5-6	8
6702			01			CULTURA, RECREERE SI RELIGIE		72.000	72.000	70.684	70.684	65.330	5.354	65.996
			10			CHELTUIELI CURENTE		72.000	72.000	70.684	70.684	65.330	5.354	65.996
			10	01		TITLUL I CHELTUIELI DE PERSONAL		30.000	30.000	30.000	30.000	24.646	5.354	25.312
			10	01	01	Cheltuieli salariale in bani		23.500	23.500	23.500	23.500	20.151	3.349	20.672
			10	01	06	Salarii de baza		20.400	20.400	20.400	20.400	17.746	2.654	18.194
			10	03		Alte sporuri		3.100	3.100	3.100	3.100	2.405	695	2.478
			10	03		Contributii		6.500	6.500	6.500	6.500	4.495	2.005	4.640
			10	03	01	Contributii de asigurari sociale de stat		4.900	4.900	4.900	4.900	3.173	1.727	3.255
			10	03	02	Contributii de asigurari de somaj		130	130	130	130	102	28	104
			10	03	03	Contributii de asigurari sociale de sanatate		1.220	1.220	1.220	1.220	1.048	172	1.075
			10	03	04	Contributii de asigurari pentru accidente de munca si boli profesionale		50	50	50	50	28	22	29
			10	03	06	Contributii pentru concedii si indemnizatii		200	200	200	200	144	56	177
			20			TITLUL II BUNURI SI SERVICII		32.000	32.000	30.684	30.684	30.684		30.684
			20	01		Bunuri si servicii		5.000	5.000	3.793	3.793	3.793		3.793
			20	01	03	Incalzit, iluminat si forta motrica		5.000	5.000	3.793	3.793	3.793		3.793
			20	03		Hrana								2.325
			20	03	02	Hrana pentru animale								2.325
			20	30		Alte cheltuieli		27.000	27.000	26.891	26.891	26.891		24.566
			20	30	02	Protocol si reprezentare		27.000	27.000	26.891	26.891	26.891		24.566
			59			TITLUL XI ALTE CHELTUIELI		10.000	10.000	10.000	10.000	10.000		10.000
			59	11		Asociatii si fundatii		10.000	10.000	10.000	10.000	10.000		10.000
6802						ASIGURARI SI ASISTENTA SOCIALA		406.000	442.400	353.369	353.369	353.369		347.251

Capi- tol	Sub- capi- tol	Pa- ra- graf	Gru- pa / Titlu col	Ar- ti- col	Al- ne- at	Denumire indicator	Credite de angajament	Credite bugetare		Angajamente legale	Angajamente legale de platit	Plati efectuate	Cheltuieli efective	
								2	3					
A						B	1	2	3	4	5	6	7=5-6	8
			01			CHELTUIELI CURENTE		406.000	442.400	353.369	353.369	353.369	347.251	
			57			TITLUL VIII ASISTENTA SOCIALA		406.000	442.400	353.369	353.369	353.369	347.251	
			57	02		Ajutoare sociale		406.000	442.400	353.369	353.369	353.369	347.251	
			57	02	01	Ajutoare sociale in numerar		406.000	442.400	353.369	353.369	353.369	347.251	
7000	02					Partea IV-a SERVICII SI DEZVOLTARE PUBLICA, LOCUINTE, MEDIU SI APE		200.000	182.500	139.716	139.716	139.716	114.609	
7002						LOCUINTE, SERVICII SI DEZVOLTARE PUBLICA		95.000	77.500	52.701	52.701	52.701	27.594	
			01			CHELTUIELI CURENTE		95.000	77.500	52.701	52.701	52.701	27.594	
			20	01		TITLUL II BUNURI SI SERVICII		95.000	77.500	52.701	52.701	52.701	27.594	
			20	01	03	Bunuri si servicii		95.000	77.500	52.701	52.701	52.701	27.594	
			20	01	09	Incalzit, iluminat si forta motrica		70.000	47.500	25.396	25.396	25.396	25.396	
						Materiale si prestari de servicii cu caracter functional		25.000	30.000	27.305	27.305	27.305	2.198	
7402						PROTECTIA MEDIULUI		105.000	105.000	87.015	87.015	87.015	87.015	
			01			CHELTUIELI CURENTE		105.000	105.000	87.015	87.015	87.015	87.015	
			20	01		TITLUL II BUNURI SI SERVICII		105.000	105.000	87.015	87.015	87.015	87.015	
			20	01	09	Bunuri si servicii		105.000	105.000	87.015	87.015	87.015	87.015	
						Materiale si prestari de servicii cu caracter functional		105.000	105.000	87.015	87.015	87.015	87.015	
8000	02					Partea V-a ACTIUNI ECONOMICE		20.000	27.376	27.376	27.376	27.376	14.500	
8402						TRANSPORTURI		20.000	27.500	27.376	27.376	27.376	14.500	
			01			CHELTUIELI CURENTE		20.000	27.500	27.376	27.376	27.376	14.500	
			20	01		TITLUL II BUNURI SI SERVICII		20.000	27.500	27.376	27.376	27.376	14.500	
			20	01	09	Bunuri si servicii		20.000	27.500	27.376	27.376	27.376	14.500	
						Materiale si prestari de servicii cu caracter functional		10.000	14.500	14.500	14.500	14.500	14.500	
			20	01	09			10.000	14.500	14.500	14.500	14.500	14.500	

Capi- tol	Sub- capi- tol	Pa- ra- graf	Gru- pa / Titlu	Ar- ti- col	Ali- ne- at	Denumire indicator	Credite de angajament	Credite bugetare		Angajamente legale	Angajamente bugetare	Angajamente legale	Plati efectuate	Angajamente legale de platit	Cheltuieli efective
								initiale	definitive						
			A			B	1	2	3	4	5	6	7=5-6	8	
			20 04			Medicamente si materiale sanitare		10.000							
			20 04 04			Dezinfectanti		10.000							
			20 30			Alte cheltuieli			13.000	12.876		12.876		12.876	
			20 30 30			Alte cheltuieli cu bunuri si servicii excedent/deficit sect funct			13.000	12.876		12.876		12.876	
9902	96														468.010

Conducatorul institutiei,


Conducatorul compartimentului
financiar-contabil

TOTAL JUDET

CONTUL DE EXECUTIE AL BUGETULUI LOCAL - CHELTUIELI
SECTIUNEA DE DEZVOLTARE
31.12.2015

Capi- tol	Sub- pa- ra- graf	Gr- pa / Titlu	Ar- ti- col	Ali- ne- at	Denumire indicator	Credite de angajament	Credite bugetare		4	5	6	Angajamente legale de platit	Cheltuieli efective
							2	3					
		A			B	1	2	3	4	5	6	7=5-6	8
5002					TOTAL CHELTUIELI		890.850	1.091.750	1.047.643	1.047.643	1.047.643		354.220
	01				CHELTUIELI CURENTE			10.300					
	55				TITLUL VII ALTE TRANSFERURI			10.300					
	70				CHELTUIELI DE CAPITAL		890.850	1.081.450	1.047.643	1.047.643	1.047.643		354.220
	71				TITLUL XIII ACTIVE NEFINANCIARE		890.850	1.081.450	1.047.643	1.047.643	1.047.643		350.430
5100 02					Partea I-a SERVICII PUBLICE GENERALE		50.000	113.000	112.409	112.409	112.409		350.430
5102					AUTORITATI PUBLICE SI ACTIUNI EXTERNE		50.000	113.000	112.409	112.409	112.409		350.430
	70				CHELTUIELI DE CAPITAL		50.000	113.000	112.409	112.409	112.409		350.430
	71				TITLUL XIII ACTIVE NEFINANCIARE		50.000	113.000	112.409	112.409	112.409		350.430
	71 01				Active fixe		50.000	113.000	112.409	112.409	112.409		350.430
	71 01 01				Constructii		50.000	113.000	112.409	112.409	112.409		350.430
	71 01 30				Alte active fixe (inclusiv reparatii capitale)		50.000	39.000	38.500	38.500	38.500		350.430
6500 02					Partea III-a CHELTUIELI SOCIAL-CULTURALE		40.000	211.900	178.079	178.079	178.079		3.790
6502					INVATAMANT								3.790
	70				CHELTUIELI DE CAPITAL			74.000	73.909	73.909	73.909		3.790
	71				TITLUL XIII ACTIVE NEFINANCIARE			211.900	178.079	178.079	178.079		3.790
	71 01				Active fixe								3.790
	71 01 30				Alte active fixe (inclusiv reparatii capitale)		40.000	211.900	178.079	178.079	178.079		3.790
6702					CULTURA, RECREERE SI RELIGIE								3.790
	01				CHELTUIELI CURENTE								3.790
	55				TITLUL VII ALTE TRANSFERURI			10.300					3.790
	55 01				A. Transferuri interne			10.300					3.790
	55 01 12				Investitii ale regiilor autonome si societatilor comerciale cu capital de			10.300					3.790

Capi- tol	Sub- capi- tol	Pa- ra- graf	Gru- pa / Titlu	Ar- ti- col	Ali- ne- at	Denumire indicator	Credite de angajament	Credite bugetare		Angajamente bugetare	Angajamente legale	Plati efectuate	Angajamente legale de platit	Cheltuieli efective
								initiale	definitive					
A						B	1	2	3	4	5	6	7=5-6	8
						stat								
			70			CHELTUIELI DE CAPITAL			10.300					
			71			TITLUL XIII ACTIVE NEFINANCIARE			201.600	178.079	178.079	178.079	178.079	178.079
			71	01		Active fixe		40.000	201.600	178.079	178.079	178.079	178.079	178.079
			71	01	01	Constructii		40.000	201.600	178.079	178.079	178.079	178.079	178.079
			71	01	30	Alte active fixe (inclusiv reparatii capitale)		40.000	175.000	156.900	156.900	156.900	156.900	156.900
7000	02					Partea IV-a SERVICII SI DEZVOLTARE PUBLICA, LOCUINTE, MEDIU SI APE			26.600	21.179	21.179	21.179	21.179	21.179
7402						PROTECTIA MEDIULUI			11.540	4.000	4.000	4.000	4.000	4.000
			70			CHELTUIELI DE CAPITAL			11.540	4.000	4.000	4.000	4.000	4.000
			71			TITLUL XIII ACTIVE NEFINANCIARE			11.540	4.000	4.000	4.000	4.000	4.000
			71	01		Active fixe			11.540	4.000	4.000	4.000	4.000	4.000
			71	01	30	Alte active fixe (inclusiv reparatii capitale)			11.540	4.000	4.000	4.000	4.000	4.000
8000	02					Partea V-a ACTIUNI ECONOMICE			753.310	753.155	753.155	753.155	753.155	753.155
8402						TRANSPORTURI			753.310	753.155	753.155	753.155	753.155	753.155
			70			CHELTUIELI DE CAPITAL			753.310	753.155	753.155	753.155	753.155	753.155
			71			TITLUL XIII ACTIVE NEFINANCIARE			753.310	753.155	753.155	753.155	753.155	753.155
			71	01		Active fixe			753.310	753.155	753.155	753.155	753.155	753.155
			71	01	01	Constructii			753.310	753.155	753.155	753.155	753.155	753.155
			71	01	30	Alte active fixe (inclusiv reparatii capitale)			663.310	663.155	663.155	663.155	663.155	663.155
9902	97					excedent/deficit sect dezv			90.000	90.000	90.000	90.000	90.000	90.000
									-263.100	-263.100	-263.100	-263.100	-263.100	-263.098



Conducatorul compartimentului
financiar-contabil

[Signature]

CONTUL DE EXECUTIE AL BUGETULUI LOCAL - VENITURI
SECTIUNEA DE DEZVOLTARE
31.12.2015

Capi- fol	Sub- capi- fol	Pa- ra- gra- ful	Ar- ti- col	Ali- ne- at	Denumire indicator	Prevederi bugetare initiale	Prevederi bugetare definitive	Drepturi constatate			Incasari realizate	Stingeri pe alte cai decat incasari	Drepturi constatate de incasat
								Total, din care:	din anii precedenti	din anul curent			
A					B	I	2	3=4+5	4	5	6	7	8=3-6-7
0001	02				TOTAL VENITURI-BUGET LOCAL	627.750	828.650	784.545		784.545	784.545		
0002					I. VENITURI CURENTE	88.440	289.340	245.241		245.241	245.241		
2900					C. VENITURI NEFISCALE	88.440	289.340	245.241		245.241	245.241		
3300					C2. VANZARI DE BUNURI SI SERVICII	88.440	289.340	245.241		245.241	245.241		
3702					TRANSFERURI VOLUNTARE, ALTELE DECAT SUBVENTIILE								
04					Varsaminte din sectiunea de functionare	88.440	289.340	245.241		245.241	245.241		
4100	02				IV. SUBVENTII	539.310	539.310	539.304		539.304	539.304		
4200					SUBVENTII DE LA ALTE NIVELE ALE ADMINISTRATIEI PUBLICE	539.310	539.310	539.304		539.304	539.304		
4202					SUBVENTII DE LA BUGETUL DE STAT	539.310	539.310	539.304		539.304	539.304		
65					Finantarea Programului National de Dezvoltare Locala	539.310	539.310	539.304		539.304	539.304		

Capi- tol	Sub- capi- tol	Pa- ra- gra- ful	Gru- pa / Titlu	Ali- ne- at	Denumire indicator	Prevederi bugetare initiale	Prevederi bugetare definitive	Drepturi constatate			Incasari realizate	Sfingeri pe alte cai decat incasari	Drepturi constatate de incasat
								Total, din care:	din anii precedenti	din anul curent			
A					B	1	2	3=4+5	4	5	6	7	8=3-6-7
0001	10				TOTAL VENITURI-VENITURI PROPRII,SUBVENTII	109.280	109.280	110.944	110.944	110.944	110.944		
0002					I. VENITURI CURENTE	109.280							
2900					C. VENITURI NEFISCALE	109.280							
3300					C2. VANZARI DE BUNURI SI SERVICII	109.280							
3610					DIVERSE VENITURI	109.280							
50					Alte venituri	109.280							
3710	03				Varsaminte din sectiunea de functionare pentru finantarea sectiunii de dezvoltare a bugetului local	-50.000							
3710	04				Varsaminte din sectiunea de functionare	50.000							
4100	10				IV. SUBVENTII			110.944		110.944	110.944		
4210					SUBVENTII DE LA BUGETUL DE STAT			110.944		110.944	110.944		
43					Sume primite de institutiile publice si activitatile finantate integral sau partial din venituri proprii in cadrul programului FEAGA implementate de APIA		109.280	110.944	110.944	110.944	110.944		

TOTAL JUDET

DETALIEREA CHELTUIELILOR
 INSTITUTII PUBLICE FINANTATE DIN VENITURI PROPRII
 SI SUBVENTII DIN BUGETUL LOCAL
 SECTIUNEA DE FUNCTIONARE
 31.12.2015

Capi- tol	Sub- capi- tol	Pa- ra- gra- f	Gru- pa / Titlu	Ar- ti- col	Ali- ne- at	Denumire indicator	Credite de angajament	Credite bugetare		4	5	6	Angajamente legale de platit	Pag. 1 - lei-
								2	3					
		A				B	1							
5010						TOTAL CHELTUIELI DIN VENITURI PROPRII SI SUBVENTII								
	01					CHELTUIELI CURENTE		59.280	109.280	109.118	109.118	109.118	109.118	109.118
	20					TITLUL II BUNURI SI SERVICII		59.280	109.280	109.118	109.118	109.118	109.118	109.118
8310						AGRICULTURA, SILVICULTURA, SI VANATOARE		59.280	109.280	109.118	109.118	109.118	109.118	109.118
	01					CHELTUIELI CURENTE		59.280	109.280	109.118	109.118	109.118	109.118	109.118
	20					TITLUL II BUNURI SI SERVICII		59.280	109.280	109.118	109.118	109.118	109.118	109.118
	20	01				Bunuri si servicii		59.280	109.280	109.118	109.118	109.118	109.118	109.118
	20	01	05			Carburanti si lubrifianti			5.000	5.000	5.000	5.000	5.000	5.000
	20	01	09			Materiale si prestari de servicii cu caracter functional			104.280	104.118	104.118	104.118	104.118	104.118
9910	96					excedent/deficit sect funct			50.000					1.826

Conducatorul institutiei,

Conducatorul compartimentului
financiar-contabil

TOTAL JUDET

Capi- tol	Sub- capi- tol	Pa- ra- graf	Gr- pa / Titlu	Ar- ti- col	Al- ne- at	Denumire indicator	Credite de angajament	Credite bugetare		Angajamente legale	Plati efectuate	Angajamente legale de platit	Cheltuieli efective	
								initiale	definitive					
A						B	1	2	3	4	5	6	7=5-6	8
5010						TOTAL CHELTUIELI DIN VENITURI PROPRII SI SUBVENTII		109.280	109.280	109.118	109.118	109.118	109.118	109.118
	01					CHELTUIELI CURENTE		59.280	109.280	109.118	109.118	109.118	109.118	109.118
	20					TITLUL II BUNURI SI SERVICII		59.280	109.280	109.118	109.118	109.118	109.118	109.118
	70					CHELTUIELI DE CAPITAL		50.000						
	71					TITLUL XIII ACTIVE NEFINANCIARE		50.000						
8310						AGRICULTURA, SILVICULTURA, SI VANATOARE		109.280	109.280	109.118	109.118	109.118	109.118	109.118
	01					CHELTUIELI CURENTE		59.280	109.280	109.118	109.118	109.118	109.118	109.118
	20					TITLUL II BUNURI SI SERVICII		59.280	109.280	109.118	109.118	109.118	109.118	109.118
	20	01				Bunuri si servicii		59.280	109.280	109.118	109.118	109.118	109.118	109.118
	20	01	05			Carburanti si lubrifianti								
	20	01	09			Materiale si prestari de servicii cu caracter functional			5.000	5.000	5.000	5.000	5.000	5.000
	70					CHELTUIELI DE CAPITAL		59.280	104.280	104.118	104.118	104.118	104.118	104.118
	71					TITLUL XIII ACTIVE NEFINANCIARE		50.000						
	71	01				Active fixe		50.000						
	71	01	02			Masini, echipamente si mijloace de transport		50.000						



Conducatorul compartimentului
financiar-contabil

[Signature]

CONTUL DE EXECUTIE AL INSTITUTIILOR PUBLICE FINANTATE
DIN VENITURI PROPRII SI SUBVENTII DIN BUGETUL LOCAL - VENITURI
SECTIUNEA DE FUNCTIONARE
31.12.2015


Capi- tol	Sub- capi- tol	Pa- ra- gra- ful	Gru- pa/ Titlu	Ali- fi- col	Denumire indicator	Prevederi bugetare initiale	Prevederi bugetare definitive	Drepturi constatate			Incasari realizate	Stingeri pe alte cai decat incasari	Drepturi constatate de incasat
								Total, din care:	din anii precedenti	din anul curent			
A					B	I	2	3=4+5	4	5	6	7	8=3-6-7
0001	10				TOTAL VENITURI-VENITURI PROPRII,SUBVENTII	59.280	109.280	110.944		110.944	110.944		
0002					I. VENITURI CURENTE	59.280	59.280	110.944		110.944	110.944		
2900					C. VENITURI NEFISCALE	59.280	-50.000						
3300					C2. VANZARI DE BUNURI SI SERVICII	59.280	-50.000						
3610					DIVERSE VENITURI	109.280							
50					Alte venituri	109.280							
3710					TRANSFERURI VOLUNTARE, ALTELE DECAT SUBVENTIILE	-50.000	-50.000						
03					Varsaminte din sectiunea de functionare pentru finantarea sectiunii de dezvoltare a bugetului local	-50.000	-50.000						
4100	10				IV. SUBVENTII	109.280	109.280	110.944		110.944	110.944		
4210					SUBVENTII DE LA BUGETUL DE STAT	109.280	109.280	110.944		110.944	110.944		
43					Sume primite de institutiile publice si activitatile finantate integral sau partial din venituri proprii in cadrul programului FEGA implementate de APIA		109.280	110.944		110.944	110.944		

TOTAL JUDET

DETALIEREA CHELTUIELILOR
INSTITUTIIL PUBLICE FINANTATE DIN VENITURI PROPRII
SI SUBVENTII DIN BUGETUL LOCAL
SECTIUNEA DE DEZVOLTARE
31.12.2015

Capi- tol	Sub- capi- tol	Pa- ra- graf	Gru- pa / Titlu	Ar- ti- col	Altr- ne- at	Denumire indicator	Credite de angajament	Credite bugetare		Angajamente legale	Angajamente bugetare	Angajamente legale	Plati efectuate	Angajamente legale de platit	Cheltuieli efective
								initiale	definitive						
		A				B	1	2	3	4	5	6	7-5-6	8	
5010						TOTAL CHELTUIELI DIN VENITURI PROPRII SI SUBVENTII		50.000							
			70			CHELTUIELI DE CAPITAL		50.000							
			71			TITLUL XIII ACTIVE NEFINANCIARE		50.000							
						AGRICULTURA, SILVICULTURA, SI VANATOARE		50.000							
			70			CHELTUIELI DE CAPITAL		50.000							
			71			TITLUL XIII ACTIVE NEFINANCIARE		50.000							
			71	01		Active fixe		50.000							
			71	01	02	Masini, echipamente si mijloace de transport		50.000							
9910	97					excedent/deficit sect dezv		50.000							

Conducatorul institutiei,



Conducatorul compartimentului
financiar-contabil

[Signature]

TOTAL JUDET

CONTUL DE EXECUTIE AL INSTITUTIILOR PUBLICE FINANTATE
DIN VENITURI PROPRII SI SUBVENTII DIN BUGETUL LOCAL - VENITURI
SECTIUNEA DE DEZVOLTARE
31.12.2015

Pag. 1 -lei-

Capi- tol	Sub- capi- tol	Pa- ra- gra- ful	Gr- pa / Titlu	Ar- ti- col	Ali- ne- at	Denumire indicator	Prevederi bugetare initiale	Prevederi bugetare definitive	Drepturi constatate			Incasari realizate	Stingeri pe alte cai decat incasari	Drepturi constatate de incasat
									Total, din care:	din anii precedenti	din anul curent			
A						B	1	2	3=4+5	4	5	6	7	8=3-6-7
0001	10					TOTAL VENITURI-VENITURI PROPRII,SUBVENTII	50.000	50.000	3=4+5	4	5	6	7	8=3-6-7
0002						I. VENITURI CURENTE	50.000	50.000						
2900						C. VENITURI NEFISCALE	50.000	50.000						
3300						C2. VANZARI DE BUNURI SI SERVICII	50.000	50.000						
3710						TRANSFERURI VOLUNTARE, AL TELE DECAT SUBVENTIILE	50.000	50.000						
04						Varsaminte din sectiunea de functionare	50.000	50.000						

Decembrie 2015


Simbolul conturilor	Sold initial		Rulaj luna		Rulaj cumulata		Sold final	
	Debitoare	Creditoare	Debitoare	Creditoare	Debitoare	Creditoare	Debitoare	Creditoare
103	0,00	4.279.730,69	0,00	350.429,68	0,00	10.238.931,57	0,00	14.518.662,26
Fondul bunurilor care alcatuiesc domeniul public al unitatilor administrativ - teritoriale								
104	0,00	405.826,40	0,00	0,00	0,00	0,00	0,00	405.826,40
Fondul bunurilor care alcatuiesc domeniul privat al unitatilor administrativ - teritoriale								
105	0,00	-183.801,31	0,00	0,00	9.888.501,89	9.888.501,89	0,00	-183.801,31
Rezerve din reevaluare								
117	0,00	1.139.231,03	0,00	4.189,15	1.505.074,64	1.865.867,42	0,00	1.500.023,81
Rezultatul reportat								
121	0,00	1.861.678,27	925.558,49	1.664.793,01	3.864.676,05	5.081.544,83	0,00	3.078.547,05
Rezultatul patrimonial								
211	66.777,00	0,00	0,00	0,00	6.569.802,00	0,00	6.636.579,00	0,00
Terenuri si amenajari la terenuri								
212	4.599.680,70	0,00	138.301,68	0,00	3.669.129,58	0,00	8.268.810,28	0,00
Constructii								
213	420.504,16	0,00	73.909,26	0,00	395.584,65	0,00	816.088,81	0,00
Instalatii tehnice, mijloace de transport, animale si plantatii								
214	69.665,99	0,00	0,00	155,27	8.564,24	155,27	78.074,96	0,00
Mobilier, aparatura birou, echipamente de protectie a valorilor umane si materiale si alte active fixe corporale								
231	575.754,70	0,00	16.178,60	55.301,68	139.301,68	55.301,68	659.754,70	0,00
Active fixe corporale in curs de executie								
281	0,00	58.879,00	155,27	0,00	155,27	0,00	0,00	58.723,73
Amortizari privind activele fixe corporale								
302	26.613,25	0,00	106.293,77	150.511,42	259.091,40	275.631,05	10.073,60	0,00
Materiale consumabile								
303	91.221,76	0,00	3.484,70	0,00	46.614,70	3,44	137.833,02	0,00
Materiale de natura obiectelor de inventar								

Simbolul conturilor	Sold initial		Rulaj luna		Rulaj cumul		Sold final	
	Debitoare	Creditoare	Debitoare	Creditoare	Debitoare	Creditoare	Debitoare	Creditoare
401	0,00	0,00	128.542,61	128.542,61	698.174,14	698.174,14	0,00	0,00
Furnizori								
404	0,00	539.304,10	173.087,86	173.087,86	1.047.643,00	508.338,95	0,00	0,05
Furnizori de active fixe								
421	0,00	30.272,00	44.989,00	48.241,00	479.973,00	486.352,00	0,00	36.651,00
Personal - salarii datorate								
423	0,00	201,00	0,00	0,00	0,00	0,00	0,00	201,00
Personal - ajutoare si indemnizatii datorate								
428	0,00	4.189,15	4.189,15	0,00	4.189,15	0,00	0,00	0,00
Alte datorii si creante in legatura cu personalul								
431	0,00	13.448,00	14.543,00	16.546,00	159.745,00	163.437,00	0,00	17.140,00
Asigurari sociale								
437	0,00	332,00	368,00	418,00	3.990,00	4.076,00	0,00	418,00
Asigurari pentru somaj								
438	0,00	34.090,00	79.540,00	97.490,00	353.369,00	347.251,00	0,00	27.972,00
Alte datorii sociale								
444	0,00	4.847,00	5.448,00	6.147,00	60.340,00	61.640,00	0,00	6.147,00
Impozit pe venitul din salarii si din alte drepturi								
461	1.854,55	0,00	0,00	0,00	0,00	0,00	1.854,55	0,00
Debitori								
462	0,00	1.664,44	0,00	5,03	0,00	5,03	0,00	1.669,47
Creditori								
464	559.316,41	0,00	795.332,59	61.962,00	930.436,59	561.454,00	928.299,00	0,00
Creante ale bugetului local								
468	0,00	0,00	0,00	188.589,67	188.589,67	188.589,67	0,00	0,00
Imprumuturi pe termen scurt acordate potrivit legii								
481	1.505.074,64	0,00	1.450.641,52	0,00	1.450.641,52	1.505.074,64	1.450.641,52	0,00
Decontari intre institutia superioara si institutiile subordonate								
519	0,00	0,00	188.589,67	0,00	188.589,67	188.589,67	0,00	0,00
Imprumuturi pe termen scurt								

Simbolul conturilor	Sold initial		Rulaj luna		Rulaj cumuliat		Sold final	
	Debitoare	Creditoare	Debitoare	Creditoare	Debitoare	Creditoare	Debitoare	Creditoare
521								
Disponibil al bugetului local	263.128,72	0,00	5.585.027,38	8.731.346,69	9.124.847,88	8.919.936,36	468.040,24	0,00
531								
Casa	0,00	0,00	169.141,00	169.512,80	1.121.466,57	1.121.466,57	0,00	0,00
550								
Disponibil din fonduri cu destinatie speciala	4.223,59	0,00	5,03	0,00	5,03	0,00	4.228,62	0,00
552								
Disponibil pentru sume de mandat si sume in depozit	1.630,00	0,00	0,00	0,00	0,00	0,00	1.630,00	0,00
562								
Disponibil al activitatilor finantate din venituri proprii	4.446,30	0,00	112.769,96	221.888,20	223.714,06	221.888,20	6.272,16	0,00
581								
Viramente interne	0,00	0,00	169.141,00	169.141,00	1.121.466,57	1.121.466,57	0,00	0,00
602								
Cheltuieli cu materialele consumabile	0,00	0,00	150.511,42	150.511,42	278.006,20	278.006,20	0,00	0,00
603								
Cheltuieli privind materialele de natura obiectelor de inventar	0,00	0,00	0,00	3,44	403,44	403,44	0,00	0,00
610								
Cheltuieli privind energia si apa	0,00	0,00	1.749,95	16.342,33	36.227,23	36.227,23	0,00	0,00
614								
Cheltuieli cu deplasari, detasari, transferari	0,00	0,00	0,00	0,00	132,00	132,00	0,00	0,00
623								
Cheltuieli de protocol, reclama si publicitate	0,00	0,00	0,00	0,00	24.566,00	24.566,00	0,00	0,00
626								
Cheltuieli postale si taxe de telecomunicatii	0,00	0,00	2.842,25	4.301,14	14.174,52	14.174,52	0,00	0,00
628								
Alte cheltuieli cu serviciile executate de terti	0,00	0,00	22.613,74	78.577,48	361.653,71	361.653,71	0,00	0,00
641								
Cheltuieli cu salariile personalului	0,00	0,00	48.631,00	134.683,00	485.372,00	485.372,00	0,00	0,00
645								
Cheltuieli privind asigurarile sociale	0,00	0,00	9.409,00	26.489,00	94.782,00	94.782,00	0,00	0,00

Simbolul conturilor	Sold initial		Rulaj luna		Rulaj cumul		Sold final	
	Debitoare	Creditoare	Debitoare	Creditoare	Debitoare	Creditoare	Debitoare	Creditoare
677	0,00	0,00	97.490,00	154.221,00	347.251,00	347.251,00	0,00	0,00
Ajutoare sociale								
679	0,00	0,00	0,00	10.000,00	10.000,00	10.000,00	0,00	0,00
Alte cheltuieli								
682	0,00	0,00	350.429,68	350.429,68	350.429,68	350.429,68	0,00	0,00
Cheltuieli cu activele fixe neamortizabile								
731	0,00	0,00	90.731,86	90.615,36	394.702,77	394.702,77	0,00	0,00
Impozit pe venit, profit si castiguri din capital de la persoane fizice								
734	0,00	0,00	364.955,09	362.361,09	398.107,79	398.107,79	0,00	0,00
Impozite si taxe pe proprietate								
735	0,00	0,00	840.901,82	840.901,82	2.835.553,71	2.835.553,71	0,00	0,00
Impozite si taxe pe bunuri si servicii								
739	0,00	0,00	1.331,00	1.331,00	6.708,00	6.708,00	0,00	0,00
Alte impozite si taxe fiscale								
750	0,00	0,00	5.411,00	5.411,00	6.482,00	6.482,00	0,00	0,00
Venituri din proprietate								
751	0,00	0,00	344.633,00	344.633,00	448.501,73	448.501,73	0,00	0,00
Venituri din vanzari de bunuri si servicii								
770	0,00	0,00	2.724.943,71	441.276,47	2.724.943,71	2.724.943,71	0,00	0,00
Finantarea de la buget								
772	0,00	0,00	8.265,00	8.265,00	550.305,10	550.305,10	0,00	0,00
Venituri din subventii								
778	0,00	0,00	0,00	0,00	110.944,10	110.944,10	0,00	0,00
Venituri din contributia nationala aferenta programelor/proiectelor finantate din fonduri externe nerambursabile								
779	0,00	0,00	8.564,24	0,00	330.239,63	330.239,63	0,00	0,00
Venituri din bunuri si servicii primite cu titlu gratuit								
Totaluri	Sold initial debit	Sold initial credit	Rulaj luna debit	Rulaj luna credit	Rulaj cumul debit	Rulaj cumul credit	Sold final debit	Sold final credit

Simbolul conturilor	Sold initial		Rulaj luna		Rulaj cumulativ		Sold final	
	Debitoare	Creditoare	Debitoare	Creditoare	Debitoare	Creditoare	Debitoare	Creditoare
Total ACTIVE	6.684.817,13	0,00	7.684.121,01	10.504.826,22	24.680.145,83	13.347.424,02	18.017.538,94	0,00
Total PASIVE	0,00	5.184.793,32	5.025.000,13	2.915.701,92	20.686.969,51	30.391.785,79	0,00	14.889.609,60
Total BIFUNC	1.505.074,64	3.005.098,45	2.549.530,16	1.838.123,16	7.946.047,93	9.573.953,46	1.450.641,52	4.578.570,86
Total	8.189.891,77	8.189.891,77	15.258.651,30	15.258.651,30	53.313.163,27	53.313.163,27	19.468.180,46	19.468.180,46



Juy

RAPORT EXPLICATIV PRIVIND SITUATIILE FINANCIARE LA DATA DE 31/12/2015

1. Intocmirea situatiilor financiare

Potrivit prevederilor Legii 82/1991 republicata pentru institutiile publice, domeniul oficial de prezentare a situatiei patrimoniului aflat in administrarea unitatii administrative teritoriale si a executiei bugetului de venituri si cheltuieli, reprezinta situatia financiara.

Situatiile financiare trimestriale cuprind:

1. bilantul
2. contul de rezultat patrimonial
3. situatia fluxurilor de trezorerie
4. conturile de executie bugetara
5. alte anexe

Situatiile financiare se intocmesc in moneda financiara, respectiv lei fara subdiviziunile leului.

2. Semnarea si depunerea situatiei financiare.

Situatiile financiare se semneaza de conducatorul institutiei si de conducatorul compartimentului financiar contabil sau de alte persoane imputernicite sa indeplineasca aceste functii.

3. Componentele situatiilor financiare .

Situatiile financiare care se intocmesc in institutiile publice la finele trimestrelor I,II,si III se compun din urmatoarele formulare:

Anexa 1 Bilant

Anexa 2 Contul de rezultat patrimonial

Anexa 3 si 4 Situatie fluxurilor de trezorerie

Anexa 7 Contul de executie a bugetului local – Cheltuieli (detalieri)

Anexa 9 Contul de executie a bugetului institutiilor publice finantate din venituri proprii si subventii –venituri

Anexa 11 Contul de executie a bugetului institutiilor publice finantate din venituri proprii si subventii – cheltuieli

Anexa 12 Contul de executie a bugetului local –venituri

Anexa 13 Contul de executie a bugetului local – cheltuieli

Anexa 14b Disponibil din mijloace cu destinatie speciala

Anexa 33 Situatiea unor indicatori referitori la protectia copilului si a persoanelor cu handicap

Anexa 40b Situatiea activelor si datoriilor publice din administratia publica locala

Anexa 30b cod 40Plati restante

Anexa 30b cod 42Plati restante

Anexa 30b1Situatiea centralizata a arieratelor bugetului general al unitatiiadministrativ- teritoriale

Balanta de verificare sintetica inainte si dupainchidere

Modul de completare a situatiilor financiare

Anexa 1 Bilant

Bilantul este documentul contabil de sinteza prin care se prezinta elementele de active,datorii si capitaluri proprii ale institutiilor publice la sfarsitul perioadei de raportare. Prin diferenta dintre total active si total active nete care trebuie sa fie egal cu capitalurile proprii.

Pentru fiecare element de bilant trebuie prezentata valoarea elementului respectiv pentru exercitiul financiar precedent.

Daca valorile prezentate anterior nu sunt comparabile,absenta comparabilitatii trebuie prezentata in note explicative.

Un element de bilant pentru care nu exista valoare trebuie prezentat cu exceptia cazului in care exista un element corespondent pentru exercitiul financiar precedent.

Bilantul se intocmeste pe baza ultimei balante de verificare a conturilor sintetice, puse de acord cu balanta conturilor analitice, incheiata dupa inregistrarea tuturor documentelor in care au fost consemnate operatiunile economico financiare aferente perioadei raportate.

Pentru completarea formularului pe randuri se fac urmatoarele precizari:

04 se completeaza cu valoarea activelor fixe corporale in curs de executie rezultata din insumarea soldurilor debitoare ale conturilor de active fixe corporale, diminuata cu valoarea si ajustarile de depreciere aferente SI 7666263 lei SF 1066619 lei.

05 se inscrie valoarea activelor fixe corporale de natura terenului si cladirilor si a activelor fixe corporale diminuata cu valoarea amortizarilor si ajustarilor de depreciere aferente SI 5261311 lei si SF 15584243 lei.

19 Se completeaza cu valoarea stocurilor existente rezultata din insumarea soldurilor debitoare ale conturilor de stocuri, ajustata cu valoarea diferentelor de pret si diminuata cu valoarea ajustarilor de depreciere aferente SI 191998 lei si SF 232706 lei.

21 Se completeaza cu valoarea creantelor curente provenind din operatiune comerciala si avansuri ce urmeaza a fi incasate pe o perioada mai mica de 1 an rezultata din insumarea soldurilor debitoare ale conturilor corespunzatoare diminuata cu valoarea ajustarilor pentru depreciere aferente SI 1855 lei si SF 1855 lei.

22 Se completeaza cu sume incasate intr-o perioada mai mica de 1 an SI 1855 lei si SF 1855 lei.

23 Se completeaza cu valoarea creantelor bugetare detinute de institutie ce urmeaza a fi incasate intr-o perioada mai mica de 1 an SI 559316 lei si SF 928299 lei.

33 Se completeaza cu valoarea lichiditatilor existente in conturile de la trezorerie constituite in depozite SI 269206 lei SF 475942 lei.

35 Se completeaza cu valoarea lichiditatilor existente in conturi de banci comerciale SI 4224 lei si SF 4229 lei.

45 Se completeaza cu valoarea activelor curente SI 1026599 lei si SF 1643031 lei.

46 Se completeaza cu valoarea totala a activelor necurente si curente SI 7002698 lei si SF 18342418 lei.

60 Se completeaza cu valoarea datoriilor rezultata din insumarea soldurilor creditoare ale conturilor de datorii comerciale, avansuri si alte decontari SI 542729 lei si SF 2576 lei.

62 Se completeaza cu valoarea datoriilor catre bugetul de stat, bugetele locale rezultata din insumarea soldurilor creditoare si ale conturilor de datorii SI 32431 lei si SF 46103 lei.

72 Se completeaza cu valoarea datoriilor catre salariati si contributiile aferente rezultate din insumarea soldurilor creditoare ale conturilor de salarii si contributi sociale SI 75254 lei si SF 92432 lei.

78 Se completeaza cu totalul datoriilor curente SI 684504 lei SF 169083 lei.

80 Se completeaza cu valoarea indicatorului active nete ca diferente intre totalul active si total datorii SI 6297619 lei si SF 18173335 lei.

84 Se completeaza cu valoarea rezervelor si fondurilor constituite rezultate din insumarea soldurilor creditoare ale fondurilor de rezerve si fonduri SI 4340265 lei si SF 14579197 lei.

ANEXA 3 SI 4 SITUATIA FLUXURILOR DE TREZORERIE

Fluxurile de trezorerie din activitatea operationala prezinta miscari de numerar (incasari si plati) rezultata din activitatea curenta. Fluxul de trezorerie din activitatea operationala se coreleaza cu codurile din clasificatia bugetara a veniturilor si cheltuielilor altele decat cele mentionate pentru activitatea de investitii si activitatea de finantare.

Formularul se intocmeste distinct pentru conturile de disponibil deschise in trezoreria statului si pentru contul casa in lei.

Formularul cuprinde incasarile si platile efectuate, preluate din rulajele fiecarui cont de numerar.

CONTUL DE EXECUTIE BUGETARA

Conturile de executie bugetara prezinta toate operatiunile efectuate in exercitiul financiar curent, respective incasarile realizate si platile efectuate.

Conturile de executie bugetara se intocmesc pe baza datelor preluate din rulajele debitoare si creditoare ale conturilor de finantare bugetara si de disponibil care trebuie sa corespunda cu cele din conturile deschise in trezorerie sau la banci dupa caz.

POLITICI CONTABILE SI NOTE EXPLICATIVE

Conducerea fiecarei institutii publice trebuie sa stabileasca un set de proceduri pentru toate operatiunile derulate pornind de la intocmirea situatiilor financiare trimestriale si anuale.

La elaborarea politicilor contabile trebuie respectate principiile de baza ale contabilitatii de angajament.

Evaluarea elementelor prezentate in situatiile financiare s-a efectuat cu respectarea urmatoarelor principii:

-principiul continuitatii activitatii - institutia publica isi va continua in mod normal functionarea in viitor

-principiul permanentei metodelor –au fost aplicate aceleasi reguli, metode, norme privind evaluarea, inregistrarea si prezentarea in contabilitate a elementelor patrimoniale, asigurand comparabilitatea in timp a informatiilor contabile.

-principiul prudentei

-principiul contabilitatii de angajamente

-principiul necompensarii-compensare intre elemente de venituri si cheltuieli este interzisa

-principiul comparabilitatii informatiilor-elemente prezentate de posibilitatea compararii in timp a informatiilor

-principiul materialitatii-orice element care are o valoare semnificativa este prezentat in cadrul situatiilor financiare

-principiul prevalentei economicului asupra juridicului – informatiile prezente in situatiile financiare sunt credibile, respecta realitatea, realitatea economica a evenimentelor, nu numai forma lor juridica.

La elaborarea politicilor contabile se au in vedere principiile de baza ale contabilitatii de angajament. Aceste politici contabile sunt elaborate astfel incat sa se asigure furnizarea prin situatiile financiare a unor informatii care trebuie sa fie:

- Relevante, pentru luarea unor decizii economice
- Credibile, reprezinta fidel rezultatul patrimonial si pozitia financiara a institutiei publice, sunt neutre, sunt prudente, sunt complete sub toate aspectele semnificative
- Situatiile financiare sunt intocmite si exprimate in lei

NOTE EXPLICATIVE

Notele explicative la situatiile financiare contin informatii referitoare la metode de evaluare a activelor, precum si orice informatii suplimentare care sunt relevante pentru necesitatile utilizatorilor referitor la pozitia financiara si rezultatele obtinute.

Notele explicative se prezinta sistematic.

Pentru fiecare element semnificativ din bilant trebuie sa existe informatii si note explicative.

Notele explicative la situatiile financiare trebuie sa includa cel putin informatiile cerute in conformitate cu prevederile Legii Contabilitatii nr. 82/1991 republicata, cu modificarile si completarile ulterioare.

Cu privire la completarea randului 8 din bilant- titluri de participare mentionam faptul ca nu s-a completat intrucat nu s-au facut inregistrari contabile din lipsa documentelor necesare.

Contabil,

